



Бюджет города Мурманска для граждан



**на 2019 год
и на плановый период 2020 и 2021 годов**



СОДЕРЖАНИЕ

Паспорт муниципального образования город Мурманск.....	3
Как гражданин участвует в бюджетном процессе?.....	5
Основные понятия.....	7
Основы бюджетного процесса.....	8
Основные направления бюджетной политики города Мурманска на 2019 год и на плановый период 2020 и 2021 годов.....	10
О прогнозе социально-экономического развития города Мурманска на 2019, 2020, 2021 годы.....	11
Основные параметры бюджета	12
Понятие доходов бюджета.....	13
Муниципальный дорожный фонд.....	23
Структура расходов бюджета	25
Функциональная структура расходов бюджета в 2018-2021 годах.....	26
Программно-целевой метод планирования, «Программная» структура расходов бюджета	30
Объекты капитального строительства.....	44
Муниципальный долг.....	45
Открытые информационные ресурсы.....	46

Паспорт муниципального образования город Мурманск

Дата основания - 4 октября 1916 года.
Первоначальное название (до 1917г.): Романов-на-Мурмане.
Почетное звание - «Город-Герой».

Награды:
орден Трудового Красного Знамени,
орден Отечественной войны I степени,
орден Ленина, медаль «Золотая Звезда».

«Меч победы» к 70-летию Победы в Великой Отечественной Войне, 30-летию присвоения звания «Город-Герой»

Инвестиции

Объем инвестиций за счет всех источников финансирования в 2017 году – 56 753,00 млн. рублей (191,2 тыс. рублей на 1 жителя – 135,0% к 2016 году), из них 37,1% приходится на бюджетные инвестиции.

Индекс физического объема инвестиций в основной капитал организаций – 131,9% (185% к 2016 году).

Число организаций, осуществляющих вложения - 701 ед.

Бренд города Мурманска

В 2015 году товарный знак «Бренд города Мурманска» зарегистрирован в Государственном реестре товарных знаков и знаков обслуживания РФ



Туристско-рекреационный кластер «Мурманский»

2020 - 2025 годы 2,9 млрд.руб.

Обустройство береговой зоны инфраструктурой.



Территория – 16815 га
(мелкосопочный рельеф, 43% - леса, около 0,5% – зеленые насаждения общего пользования, 14 озер, 8 ручьев, 1 река).

Расстояние до Москвы – 1967 км,
Санкт-Петербурга – 1448 км,
границы с Норвегией – 200 км,
границы с Финляндией (Лотта) - 231 км,
выхода в Баренцево море – 50 км.

Население на 01.01.2018 – 295 374 чел.
Интернет-адрес: Мурманск.рф

Географическое и геополитическое положение



Мурманск - самый большой город мира за Полярным кругом, является крупным морским транспортным узлом и рыбопромышленным центром России, занимающим ведущие позиции в экономике региона, оставаясь его финансовым, деловым и культурным центром.

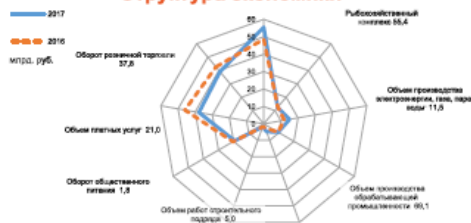
Главные конкурентные преимущества:

- глубоководный незамерзающий порт с выходом в Мировой океан на международные морские пути с возможностью круглогодичной навигации;
- центр рыбной промышленности;
- перспективы освоения нефтегазовых ресурсов;
- близость к развитым странам Запада;
- участие Баренцева Евро-Арктического региона.

Финансовая обеспеченность

	2016	2017
Доходы бюджета на душу населения	38,2 тыс. руб.	40,3 тыс. руб.
Расходы бюджета на душу населения	38,1 тыс. руб.	40,4 тыс. руб.

Структура экономики



Численность зарегистрированных индивидуальных предпринимателей на 01.01.2018 – 8259 чел. (101,9% к 01.01.2017).

Количество зарегистрированных организаций на 01.01.2018 – 12 581 ед. (97,25% к 01.01.2017).

Перевозка и перевалка грузов:

АО «Мурманский морской рыбный порт» (перевалка нефтяных грузов, рыбопродукции),
ПАО «Мурманский морской торговый порт» (угольные, контейнерные сухогрузы).
ОАО «Мурманское морское пароходство» (Северный завод в районы Крайнего Севера, наливные грузы), ФГУП «Атомфлот», Мурманский транспортный филиал ПАО «ГМК «Норильский никель».

Пассажиروперевозки:

Мурманское отделение ОЖД, АО «Электротранспорт», ОАО «Мурманское морское пароходство».

- единственный в России атомный ледокольный флот;
- мощный транспортный морской флот;
- Северный морской путь;
- автомобильное и железнодорожное сообщение;
- международное воздушное сообщение.

Культурно-познавательный туризм

4 театра: Мурманский областной драматический театр, Драматический театр Северного Флота, Мурманский областной театр кукол, Арктический театр

5 кинотеатров: «Мурманск», «Северное сияние», «Кронверк Синема «Форум», «Аврора», «Мираж»

Выставочные центры: Арктический выставочный центр «Атомный ледокол «Ленин», МБУК «Выставочный зал г. Мурманска», галерея «Пространство», Центр художественных ремесел

Музеи: Мурманский областной художественный музей, Мурманский областной краеведческий музей, культурно-выставочный центр Русского музея, Музей истории Полярных Олимпиад, Военно-морской музей Северного флота, музей истории Мурманского морского пароходства, музей памяти моряков, погибших в мирное время, экологический музей-океанариум

Контактный зоопарк: ЗООЛАНДИЯ

Концертные залы: Мурманская областная филармония, ДК им. Кирова, Детская театральная школа

Деловой туризм

Объекты: Гостинично-деловые центры: «Арктика», «Park Inn by Radisson «Полярные Зори», «Меридиан», «Моряк»

Отели: Azimut Отель Мурманск, «69 Параллель», «Арктик - Сервис», «Отель Губернский», «Фьорд», «Север», Санаторий «Тамара»

Выставочный павильон «МурманЭКСПО»

Мероприятия: «Мурманская международная деловая неделя», «Море.Ресурсы.Технологии», «СевТЭК», «Заполярная осень»

Спортивный туризм

Объекты: спортивные комплексы «Долина Уюта», «Авангард», трасса «Снежинка», Ледовый дворец спорта, легкоатлетический манеж, 2 стадиона, 3 трассы горнолыжного спуска, 2 боулинг-центр, крытый скейтпарк «Максимум», спортивно-стрелковый комплекс «Кречет»

Мероприятия и развлечения: «Праздник Севера», «Гольфстрим», «Арктик-трофи», зимнее плавание, морская рыбалка, дайвинг в Кольском заливе и Баренцевом море, кайтинг; круизы на Северный полюс, острова и архипелаги Центральной Арктики; Парк аттракционов, аквапарк «Огни Мурманска», экстрим парк «Бодрый Шар», парк отдыха «Небо».



Паспорт муниципального образования город Мурманск

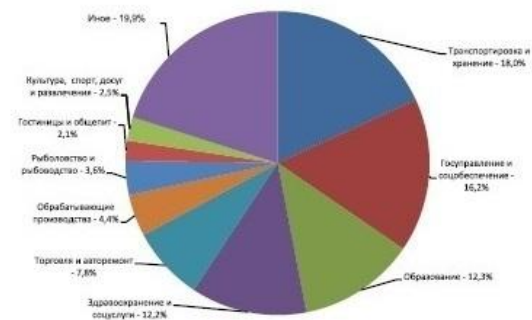
Характеристика населения на 01.01.2018

Население в трудоспособном возрасте - 174,0 тыс. чел.
Население младше трудоспособного возраста - 50,6 тыс. чел.
Население старше трудоспособного возраста - 70,8 тыс. чел.

Демографическая ситуация в 2017 году

Рождаемость: 10,44 детей на 1000 жителей
Смертность: 11,68 человек на 1000 жителей
Естественная убыль: 1,25 человек на 1000 жителей
Миграционная убыль: 7,83 человек на 1000 жителей

Структура занятости населения



Уровень жизни в 2017 году

Обеспеченность населения жильем: 23,8 кв.м на человека
Уровень зарегистрированной безработицы - 0,9% населения трудоспособного возраста
Среднемесячная номинальная заработная плата - 61291,2 руб.
Средний размер пенсии - 17688,79 руб.

Количество молодых и многодетных семей, улучшивших жилищные условия с использованием социальных выплат - 121 семья

Доля населения, систематически занимающегося физической культурой и спортом - 43,9%

Количество проведенных в 2017 году массовых физкультурно-спортивных мероприятий - 212 ед.

Глава
муниципального образования
город Мурманск



Тамара Ивановна
Прямикова

Глава
администрации
города Мурманска



Андрей Иванович
Сысоев

Контактная информация

Приемная главы муниципального
образования город Мурманск
тел.: 8 (8152) 45-64-64

Приемная главы
администрации города Мурманска
тел.: 8 (8152) 45-55-72

Администрация города Мурманска
183006, Россия, город Мурманск, пр. Ленина, 75

citymurmansk@citymurmansk.ru
www.citymurmansk.ru

Комитет по экономическому развитию:

тел.: 8 (8152) 45-02-69, 45-85-60
ekonomika@citymurmansk.ru

Инвестиционный портал города Мурманска
www.invest.murman.ru

Туристический портал города Мурманска
www.tour.murman.ru

Портал информационной поддержки малого и
среднего предпринимательства
в городе Мурманске
www.mp.murman.ru



Как гражданин участвует в бюджетном процессе?

Помогает формировать доходную часть бюджета

ГРАЖДАНИН
как налогоплательщик



ГРАЖДАНИН
как получатель социальных гарантий

Получает социальные гарантии – расходная часть бюджета (образование, ЖКХ, культура, физическая культура и спорт, социальные льготы и другие направления социальных гарантий населению)



Какие возможности влияния гражданина на состав бюджета города Мурманска?



1. Публичные слушания по проекту бюджета города Мурманска

2. Публичные слушания по отчету об исполнении бюджета города Мурманска



3. Публичные обсуждения муниципальных программ города Мурманска в сети Интернет



4. Обращения граждан



Основные понятия

Бюджет – это план доходов и расходов на определенный период

Доходы бюджета – это поступающие в бюджет денежные средства



Расходы бюджета – это выплачиваемые из бюджета денежные средства

ДЕФИЦИТ
Расходы > Доходы

При превышении расходов над доходами принимается решение об источниках покрытия дефицита, например использовать имеющиеся накопления, остатки или взять в долг

ПРОФИЦИТ
Доходы > Расходы

При превышении доходов над расходами принимается решение как их использовать, например, накапливать резервы или погашать долг



Основы бюджетного процесса

Этапы бюджетного процесса города Мурманска

Составление проекта бюджета города Мурманска



Рассмотрение и утверждение бюджета города Мурманска



Исполнение бюджета города Мурманска



Контроль за исполнением бюджета города Мурманска



Утверждение бюджетной отчетности



Участники бюджетного процесса города Мурманска

Глава муниципального образования города Мурманска

Совет депутатов города Мурманска

Администрация города Мурманска

Контрольно-счетная палата города Мурманска

Управление финансов администрации города Мурманска

Главные администраторы (администраторы) источников финансирования дефицита бюджета города Мурманска

Главные администраторы (администраторы) доходов бюджета города Мурманска

Главные распорядители средств бюджета города Мурманска

Получатели средств бюджета города Мурманска



ОСНОВНЫЕ НАПРАВЛЕНИЯ БЮДЖЕТНОЙ ПОЛИТИКИ В МУНИЦИПАЛЬНОМ ОБРАЗОВАНИИ ГОРОД МУРМАНСК НА 2019 ГОД И НА ПЛАНОВЫЙ ПЕРИОД 2020 И 2021 ГОДОВ

Обеспечение сбалансированности бюджета города

Повышение эффективности бюджетных расходов

Концентрация финансовых ресурсов на приоритетных направлениях расходов

Повышение прозрачности и открытости бюджета города и бюджетного процесса



О прогнозе социально-экономического развития города Мурманска на 2019, 2020 и 2021 годы

Показатели	2017	2018	2019		2020		2021	
			1-й вар.	2-й вар.	1-й вар.	2-й вар.	1-й вар.	2-й вар.
1. Демографические показатели								
Численность населения (среднегодовая), тыс. человек	296,76	293,63	290,53	290,57	287,54	287,58	284,65	284,69
- в % к предыдущему году	98,93	98,94	98,96	98,96	98,97	98,97	99,00	99,00
Общий коэффициент рождаемости, человек на 1000 населения	11,89	11,88	11,85	11,86	11,84	11,85	11,82	11,83
Общий коэффициент смертности, человек на 1000 населения	11,88	11,84	11,80	11,79	11,75	11,74	11,69	11,68
2. Труд и занятость								
Численность населения в трудоспособном возрасте, тыс. человек	181,89	175,39	171,69	171,94	168,07	168,32	164,55	164,80
Уровень безработицы (к трудоспособному населению)	0,89	0,88	0,88	0,87	0,87	0,86	0,86	0,85
Среднесписочная численность работников организаций	93,56	91,80	89,83	90,03	88,06	90,23	86,29	86,49

1-й вариант – реалистичный

2-й вариант – умеренно-оптимистичный

Основные параметры бюджета города Мурманска на 2019 год и на плановый период 2020 и 2021 годов

Млн.руб.

Показатель	2018	2019	2020	2021
Доходы	14 064,3	14 039,7	14 591,1	14 704,8
Расходы	14 542,8	14 465,4	14 944,6 в том числе условно утвержденные расходы 270,2	15 056,2 в том числе условно утвержденные расходы 474,1
Дефицит (-)	478,5	425,7	353,5	351,4



Понятие доходов бюджета

Доходы бюджета
безвозмездные и безвозвратные
поступления денежных средств

Налоговые доходы
поступления в бюджет от
уплаты
налогов, установленных
Налоговым кодексом
Российской Федерации

Неналоговые доходы
платежи от предоставления
государством в пользование
имущества и природных
ресурсов, от различного вида
услуг, а также платежи в виде
штрафов или иных санкций за
нарушение законодательства

Безвозмездные поступления
финансовая помощь из
бюджетов других уровней
(межбюджетные
трансферты), от физических и
юридических лиц



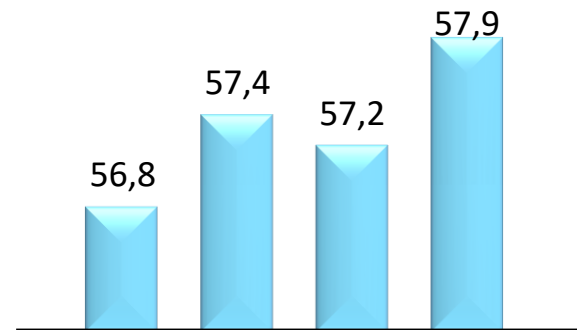
млн.рублей

Структура доходов бюджета

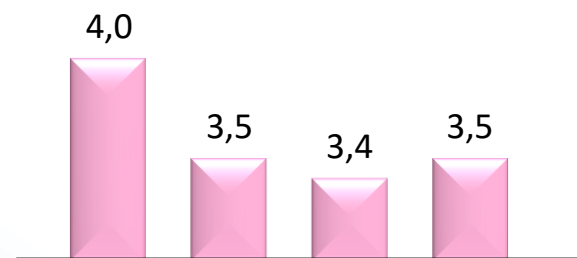


**ВСЕГО ДОХОДОВ
на 2019 год – 14 039,7**

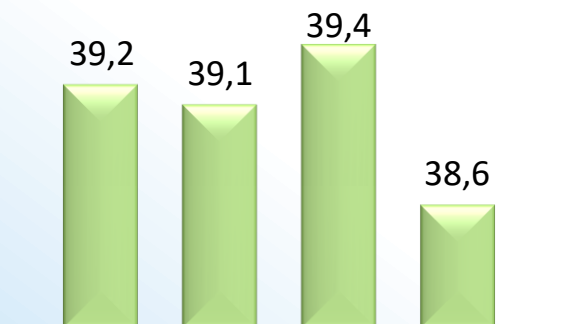
Налоговые
доходы
(%)



Неналоговые
доходы
(%)



Безвозмездные
поступления
(%)



2018 2019 2020 2021

Какие налоги уплачивают в бюджет жители города?

Налог на доходы физических лиц

Основная ставка налога 13%

В отдельных случаях:

9% - в отношении доходов от долевого участия в деятельности организации, полученных в виде дивидендов;

30% - в отношении доходов, получаемых физическими лицами – иностранными гражданами;

35% - в отношении стоимости выигрышей и призов

Налоговые вычеты предоставляются физическим лицам в соответствии главой 23 Налогового кодекса Российской Федерации

Зачисляется по нормативу

30 % - в местный бюджет;

70 % - в областной бюджет

Транспортный налог

Налоговые ставки установлены в зависимости от мощности двигателя тяги реактивного двигателя или валовой вместимости транспортного средства в расчете на одну лошадиную силу мощности двигателя транспортного средства, один килограмм силы тяги реактивного двигателя, одну регистровую тонну транспортного средства или единицу транспортного средства от 10 до 1000 руб. (ст.5);

Налоговые льготы ст.6

Закона Мурманской области от 18.11.2002 № 368-01-ЗМО «О транспортном налоге»

Зачисляется по нормативу 100%

- в областной бюджет

Налог на имущество физических лиц

Ставка налога **0,3 %** от кадастровой стоимости недвижимости, уменьшенная на величину кадастровой стоимости в отношении:

- квартиры на 20 квадратных метров общей площади этой квартиры;

- комнаты на 10 квадратных метров общей площади этой комнаты;

- жилого дома на 50 квадратных метров общей площади этого дома

Освобождены от уплаты:

- 1) Герои Советского Союза и Герои Российской Федерации, а также лица, награжденные орденом Славы трех степеней;
- 2) инвалиды I и II групп инвалидности, инвалиды с детства;
- 3) участники гражданской войны и Великой Отечественной войны, других боевых операций по защите СССР, а также ветераны боевых действий;
- 4) «Чернобыльцы», «Афганцы»;
- 5) пенсионеры;
- 6) другие категории физических лиц, в соответствии со ст.407 Налогового кодекса Российской Федерации;
- 7) дети-сироты, находящиеся на полном государственном обеспечении в организациях для детей-сирот и детей, оставшихся без попечения родителей;
- 8) собственники помещений многоквартирных домов, признанных в установленном порядке аварийными и подлежащими сносу или реконструкции;
- 9) собственники жилого помещения, являющиеся членами многодетной малоимущей семьи.

Зачисляется по нормативу

100 % - в местный бюджет

Земельный налог

Ставка налога **0,3 %**

от кадастровой стоимости участка в отношении земельных участков, занятых жилищным фондом - домами индивидуальной жилой застройки

Освобождены от уплаты в полном объеме:

- 1) физические лица, относящиеся к коренным малочисленным народам Севера;
- 2) Ветераны и инвалиды Великой Отечественной войны.

Налоговая база уменьшается на не облагаемую налогом сумму в размере 10 000 рублей на одного налогоплательщика в отношении земельного участка, находящегося в собственности, постоянном (бессрочном) пользовании или пожизненном наследуемом владении:

- 1) Героев Советского Союза, Героев Российской Федерации, полных кавалеров ордена Славы;
- 2) инвалидов I и II групп инвалидности;
- 3) инвалидов с детства;
- 4) ветеранов и инвалидов боевых действий;
- 5) другие категории физических лиц, в соответствии со ст.391 Налогового кодекса Российской Федерации

Зачисляется по нормативу

100 % - в местный бюджет

ОСНОВНЫЕ НАЛОГОВЫЕ ИСТОЧНИКИ БЮДЖЕТА

млн.рублей

**Всего налоговые доходы
2019 год – 8 065,4**

53,6 %

Налог на доходы
физических лиц

37,4%

Налоги на совокупный
доход

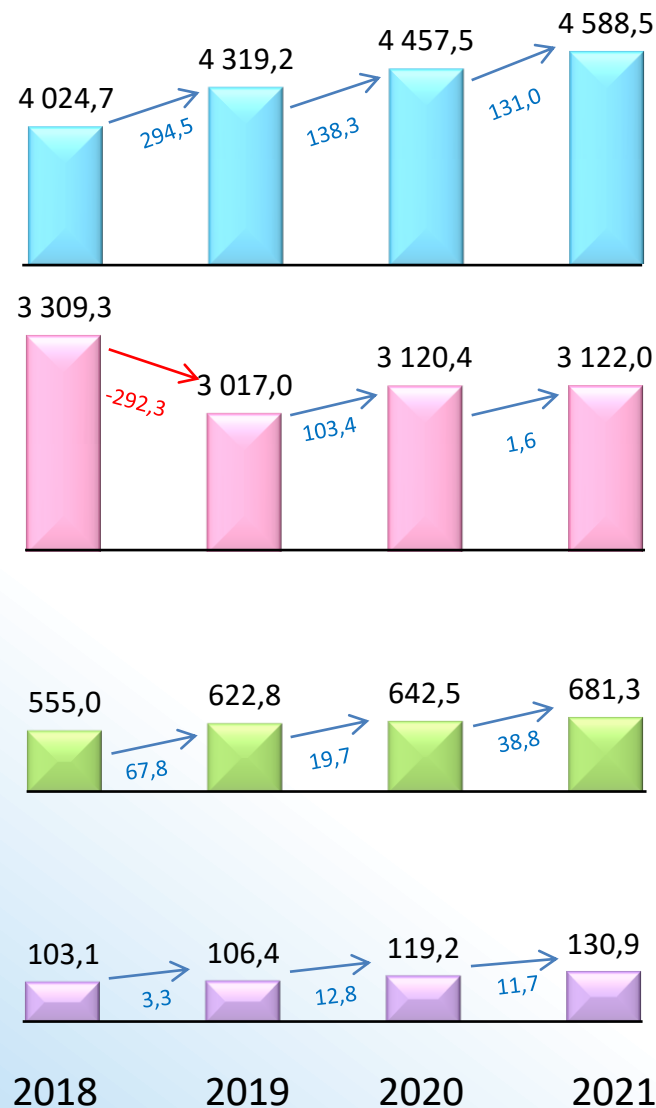
7,7%

Налоги на имущество

1,3%

Прочие налоговые доходы
(госпошлина, акцизы)

ДИ
НА
МИ
КА
ПО
СТ
У
П
Л
Е
Н
И
Й



**НАЛОГОВЫЕ ИСТОЧНИКИ БЮДЖЕТА на 2019-2021 годы**

тыс.руб.

Наименование	2018 год	2019 год	2020 год	2021 год
НАЛОГОВЫЕ ДОХОДЫ	7 992 094,8	8 065 359,3	8 339 604,9	8 522 675,9
Налог на доходы физических лиц	4 024 746,3	4 319 238,8	4 457 504,8	4 588 492,9
Акцизы по подакцизным товарам (продукции), производимым на территории Российской Федерации	26 240,3	26 578,6	36 409,3	44 649,3
Налог, взимаемый в связи с применением упрощенной системы налогообложения	1 202 466,1	1 233 181,9	1 280 042,8	1 328 684,4
Единый налог на вмененный доход для отдельных видов деятельности	161 954,2	156 447,8	151 128,6	36 497,6
Единый сельскохозяйственный налог	1 924 130,2	1 601 641,6	1 662 504,0	1 729 004,2
Налог, взимаемый в связи с применением патентной системы налогообложения	20 757,0	25 686,1	26 713,5	27 782,0
Налог на имущество физических лиц	197 664,7	225 643,0	244 745,8	282 951,4
Земельный налог	357 290,9	397 158,1	397 730,0	398 375,2
Государственная пошлина	76 845,1	79 783,4	82 826,1	86 238,9
Задолженность и перерасчеты по отмененным налогам, сборам и иным обязательным платежам	0,0	0,0	0,0	0,0



ОСНОВНЫЕ НЕНАЛОГОВЫЕ ИСТОЧНИКИ БЮДЖЕТА

млн.рублей

**Всего неналоговые доходы
2019 год – 490,1**

82,3 %

Доходы от использования
имущества

7,9 %

Доходы от продажи
материальных и
нематериальных активов

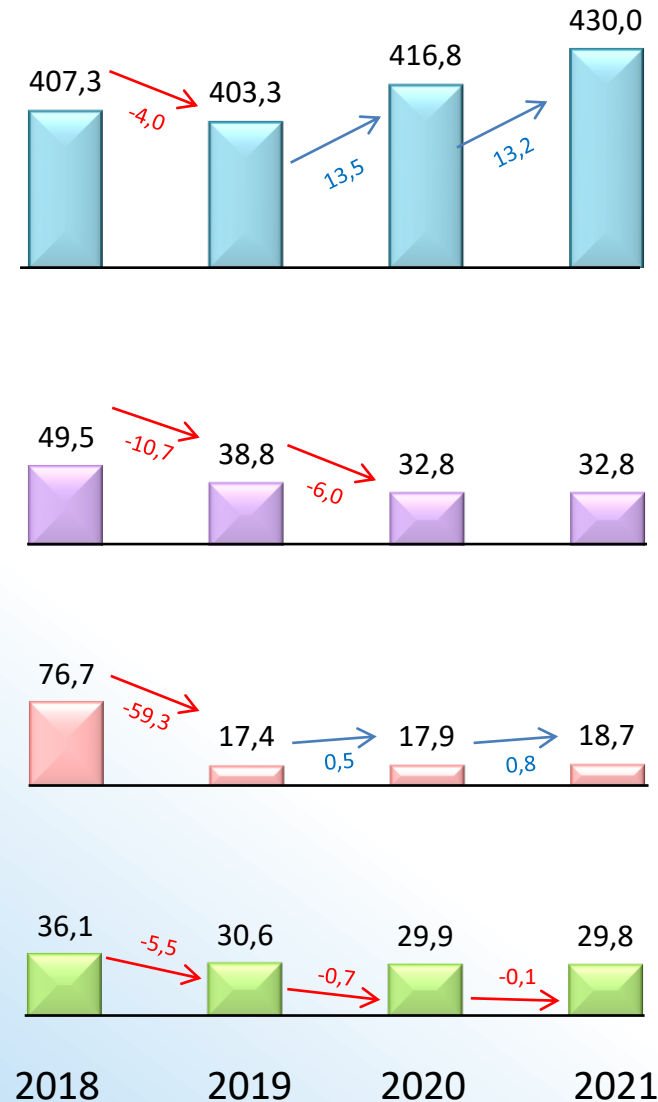
3,5 %

Штрафы, санкции,
возмещение ущерба

6,3 %

Плата за негативное воздействие на
окружающую среду, прочие доходы
от оказания платных услуг и
компенсации затрат государства,
прочие неналоговые доходы

ДИ
НА
МИ
КА
ПО
СТ
У
П
Л
Е
Н
И
Й



**НЕНАЛОГОВЫЕ ИСТОЧНИКИ БЮДЖЕТА на 2019-2021 годы**

тыс.руб.

Наименование	2018 год	2019 год	2020 год	2021 год
НЕНАЛОГОВЫЕ ДОХОДЫ	569 596,3	490 100,3	497 437,0	511 339,1
Доходы в виде прибыли, приходящейся на доли в уставных (складочных) капиталах хозяйственных товариществ и обществ, или дивидендов по акциям, принадлежащим Российской Федерации, субъектам Российской Федерации и муниципальным образованиям	17 046,3	11 700,0	13 200,0	13 200,0
Доходы, получаемые в виде арендной платы за земельные участки, государственная собственность на которые не разграничена, а также средства от продажи права на заключение договоров аренды указанных земельных участков	324 103,3	339 173,1	353 265,9	367 992,9
Доходы, получаемые в виде арендной платы за земли после разграничения государственной собственности на землю, а также средства от продажи права на заключение договоров аренды указанных земельных участков (за исключением земельных участков бюджетных и автономных учреждений)	30 402,7	22 873,3	23 812,6	24 794,2
Доходы от сдачи в аренду имущества, составляющего государственную (муниципальную) казну (за исключением земельных участков)	35 038,3	29 500,0	26 550,0	24 000,0
Доходы от перечисления части прибыли государственных и муниципальных унитарных предприятий, остающейся после уплаты налогов и обязательных платежей	701,3	11,0	0,0	0,0
Прочие поступления от использования имущества, находящегося в государственной и муниципальной собственности (за исключением имущества бюджетных и автономных учреждений, а также имущества государственных и муниципальных унитарных предприятий, в том числе казенных)	0,2	0,0	0,0	0,0
Платежи при пользовании природными ресурсами	24 418,8	28 036,4	28 036,4	28 036,4
Прочие доходы от оказания платных услуг (работ)	132,4	138,1	143,3	149,0
Прочие доходы от компенсации затрат государства	1 420,9	500,0	0,0	0,0
Доходы от продажи квартир	1 391,0	850,0	850,0	850,0
Доходы от реализации имущества, находящегося в государственной и муниципальной собственности (за исключением движимого имущества бюджетных и автономных учреждений, а также имущества государственных и муниципальных унитарных предприятий, в том числе казенных)	25 000,0	18 000,0	12 000,0	12 000,0
Доходы от продажи земельных участков, государственная собственность на которые не разграничена	21 193,4	20 000,0	20 000,0	20 000,0
Доходы от продажи земельных участков, государственная собственность на которые разграничена (за исключением земельных участков бюджетных и автономных учреждений)	1 950,9	0,0	0,0	0,0
Штрафы, санкции, возмещение ущерба	76 648,6	17 372,6	17 854,7	18 675,8
Прочие неналоговые доходы	10 148,2	1 945,8	1 724,1	1 640,8



Межбюджетные трансферты и их структура

Межбюджетные трансферты (безвозмездные поступления) - это средства одного бюджета бюджетной системы РФ, перечисляемые другому бюджету бюджетной системы РФ



ДОТАЦИИ

предоставляются на безвозмездной и безвозвратной основе без установления направлений и условий их использования

СУБСИДИИ

предоставляются в целях софинансирования расходных обязательств, при выполнении полномочий органов местного самоуправления по вопросам местного значения

СУБВЕНЦИИ

предоставляются в целях финансового обеспечения расходных обязательств, возникающих при выполнении госполномочий Российской Федерации, субъектов Российской Федерации, переданных для осуществления органам местного самоуправления

ИНЫЕ МЕЖБЮДЖЕТНЫЕ ТРАНСФЕРТЫ

предоставляются в случаях и порядке, предусмотренных законами субъектов Российской Федерации



Безвозмездные поступления

млн.рублей

Всего безвозмездные поступления от других бюджетов бюджетной системы Российской Федерации 2019 год – 5 484,2

88,6 %

Субвенции

9,5%

Субсидии

1,8%

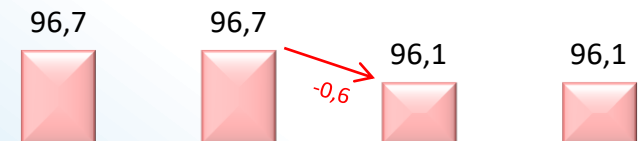
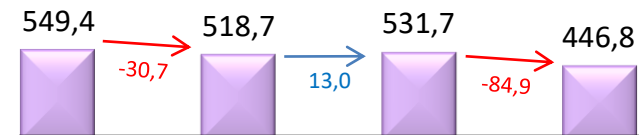
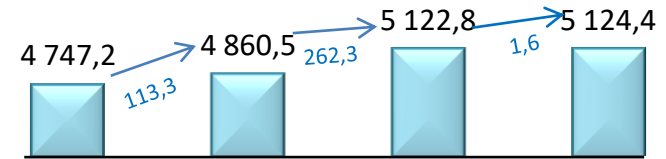
Дотации

0,1%

Иные межбюджетные трансферты

ДИ
НА
М
И
К
А

ПО
СТ
У
П
Л
Е
Н
И
Й



2018 2019 2020 2021

**БЕЗВОЗМЕЗДНЫЕ ПОСТУПЛЕНИЯ БЮДЖЕТА на 2019-2021 годы**

тыс.руб.

Наименование	2018 год	2019 год	2020 год	2021 год
БЕЗВОЗМЕЗДНЫЕ ПОСТУПЛЕНИЯ	5 509 054,2	5 484 248,2	5 754 040,4	5 670 774,6
БЕЗВОЗМЕЗДНЫЕ ПОСТУПЛЕНИЯ ОТ ДРУГИХ БЮДЖЕТОВ БЮДЖЕТНОЙ СИСТЕМЫ РОССИЙСКОЙ ФЕДЕРАЦИИ	5 439 633,8	5 484 248,2	5 754 040,4	5 670 774,6
Дотации бюджетам бюджетной системы Российской Федерации	96 737,0	96 737,0	96 152,0	96 097,3
Субсидии бюджетам бюджетной системы Российской Федерации (межбюджетные субсидии)	549 383,6	518 730,7	531 650,6	446 833,5
Субвенции бюджетам бюджетной системы Российской Федерации	4 747 225,6	4 860 526,1	5 122 782,4	5 124 388,4
Иные межбюджетные трансферты	46 287,6	8 254,4	3 455,4	3 455,4
Доходы бюджетов бюджетной системы Российской Федерации от возврата бюджетами бюджетной системы Российской Федерации и организациями остатков субсидий, субвенций и иных межбюджетных трансфертов, имеющих целевое назначение, прошлых лет	71 370,0	0,0	0,0	0,0
Возврат остатков субсидий, субвенций и иных межбюджетных трансфертов, имеющих целевое назначение, прошлых лет	-1 949,6	0,0	0,0	0,0

Муниципальный дорожный фонд

млн.рублей

Муниципальный дорожный фонд на 2019 год - **956,9**


Источники формирования муниципального дорожного фонда

Налог на доходы физических лиц
744,0

Акцизы на нефтепродукты
26,6

Штрафы, санкции, возмещение ущерба; государственная пошлина
0,2

Субсидия на реализацию полномочий административного центра области
186,1



Бюджетные ассигнования муниципального дорожного фонда

Капитальный ремонт и ремонт автомобильных дорог общего пользования местного значения
361,6

Содержание и ремонт автомобильных дорог общего пользования местного значения в том числе дорожных сооружений на них, относящихся к муниципальной собственности
580,4

Обустройство автомобильных дорог общего пользования местного значения в целях безопасности дорожного движения
14,7

Иные мероприятия в отношении автомобильных дорог общего пользования местного значения
0,2





Программно-целевой метод планирования бюджета города Мурманска

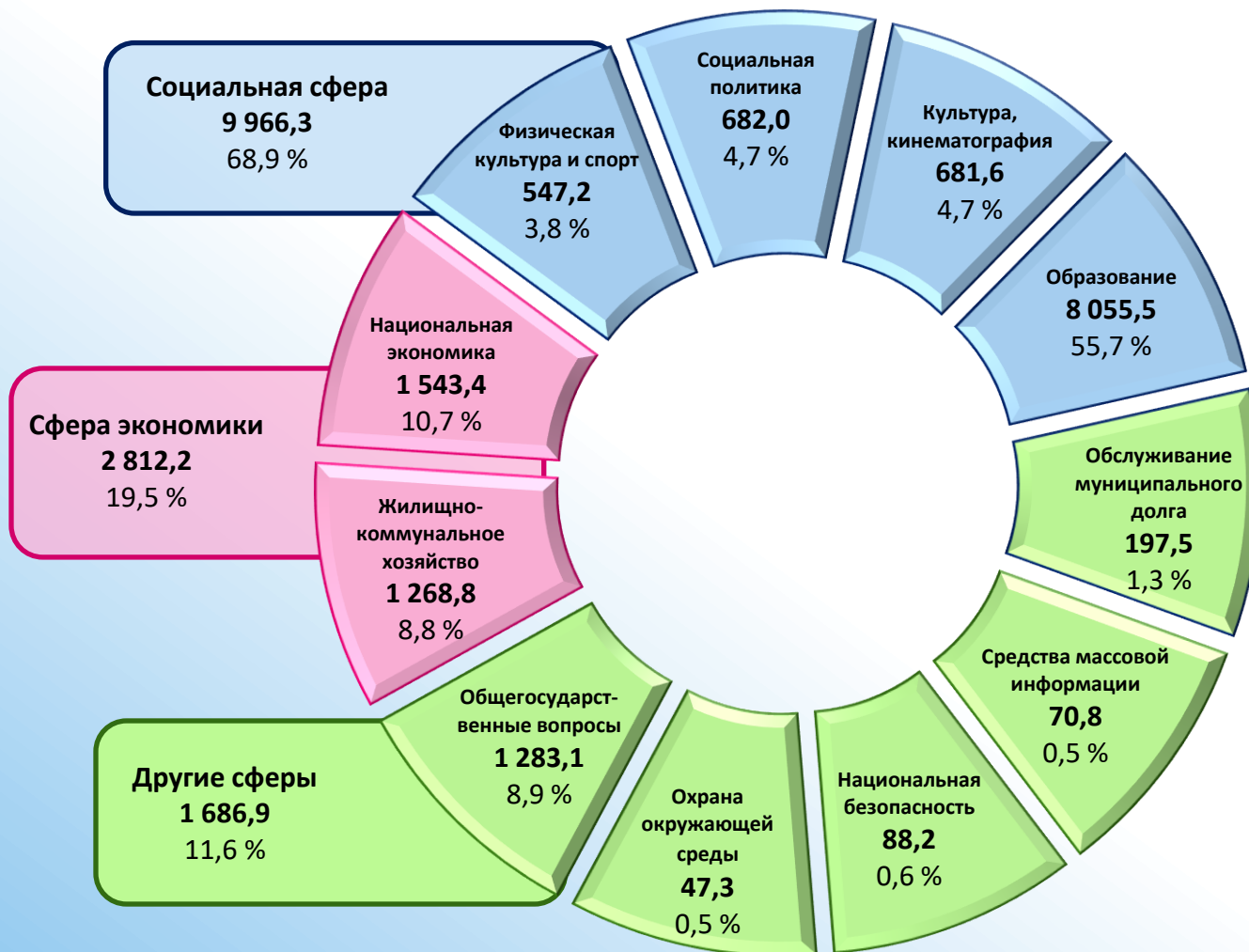
Программно-целевой метод планирования расходов способствует соблюдению единого подхода к рациональному использованию средств для решения наиболее острых проблем муниципального образования.

Муниципальные программы являются основным инструментом планирования бюджета. Подобно тому, как дом строится из кирпичей, бюджет складывается из программ. Муниципальные программы содержат набор разделов, включая цели и задачи, ожидаемые от реализации результаты, заказчика программы, исполнителей, мероприятия, меры реализации и объемы финансирования в целом и по годам.



Благодаря муниципальным программам каждый бюджетный рубль нацелен на конечный результат!

СТРУКТУРА РАСХОДОВ БЮДЖЕТА МУНИЦИПАЛЬНОГО ОБРАЗОВАНИЯ ГОРОД МУРМАНСК НА 2019 ГОД ПО СФЕРАМ ДЕЯТЕЛЬНОСТИ





Функциональная структура расходов бюджета в 2018-2021 годах

тыс.руб.

	Наименование	2018 год	2019 год	2020 год	2021 год
	Общегосударственные вопросы	1 170 400,2	1 253 336,2	1 377 903,7	1 406 947,9
	Функционирование высшего должностного лица субъекта Российской Федерации и муниципального образования	3 209,2	3 549,8	3 671,1	3 696,1
	Функционирование законодательных (представительных) органов государственной власти и представительных органов муниципальных образований	36 016,2	37 752,3	38 626,5	38 601,5
	Функционирование Правительства Российской Федерации, высших исполнительных органов государственной власти субъектов Российской Федерации, местных администраций	618 384,1	561 780,6	578 985,7	578 985,7
	Судебная система	209,7	65,2	67,9	71,2
	Обеспечение деятельности финансовых, налоговых и таможенных органов и органов финансового (финансово-бюджетного) надзора	30 912,3	31 305,0	32 301,7	32 301,7
	Обеспечение проведения выборов и референдумов		31 014,5		
	Резервные фонды	9 188,1	20 000,0	20 000,0	20 000,0
	Другие общегосударственные вопросы	472 480,6	567 868,8	704 250,8	733 291,7
	Национальная безопасность и правоохранительная деятельность	72 734,1	88 203,7	84 949,0	75 470,0
	Органы юстиции	20 785,4	22 632,9	21 047,3	10 239,1
	Защита населения и территории от чрезвычайных ситуаций природного и техногенного характера, гражданская оборона	47 398,3	49 440,8	50 966,7	52 390,9
	Другие вопросы в области национальной безопасности и правоохранительной деятельности	4 550,4	16 130,0	12 935,0	12 840,0

Функциональная структура расходов бюджета в 2018-2021 годах

	Наименование	2018 год	2019 год	2020 год	2021 год
	Национальная экономика	1 848 545,0	1 483 803,8	1 601 876,5	1 641 323,6
	Сельское хозяйство и рыболовство	16 157,7	15 253,4	15 254,1	15 254,7
	Транспорт	193 873,7	229 569,3	168 718,7	168 718,7
	Дорожное хозяйство (дорожные фонды)	1 414 780,2	965 942,2	1 182 810,4	1 217 424,5
	Связь и информатика	14,3	14,8	14,6	14,6
	Другие вопросы в области национальной экономики	223 719,1	273 024,1	235 078,7	239 911,1
	Жилищно-коммунальное хозяйство	1 228 966,6	1 328 451,7	1 071 345,0	1 088 963,0
	Жилищное хозяйство	592 503,8	504 336,6	472 481,3	502 998,5
	Коммунальное хозяйство	139 577,5	98 155,3	19 592,2	22 120,7
	Благоустройство	430 250,5	660 904,7	514 003,9	496 770,0
	Другие вопросы в области жилищно-коммунального хозяйства	66 634,8	65 055,1	65 267,6	67 073,8
	Охрана окружающей среды	17 704,1	47 294,0	66 897,9	40 029,3
	Другие вопросы в области охраны окружающей среды	17 704,1	47 294,0	66 897,9	40 029,3



Функциональная структура расходов бюджета в 2018-2021 годах

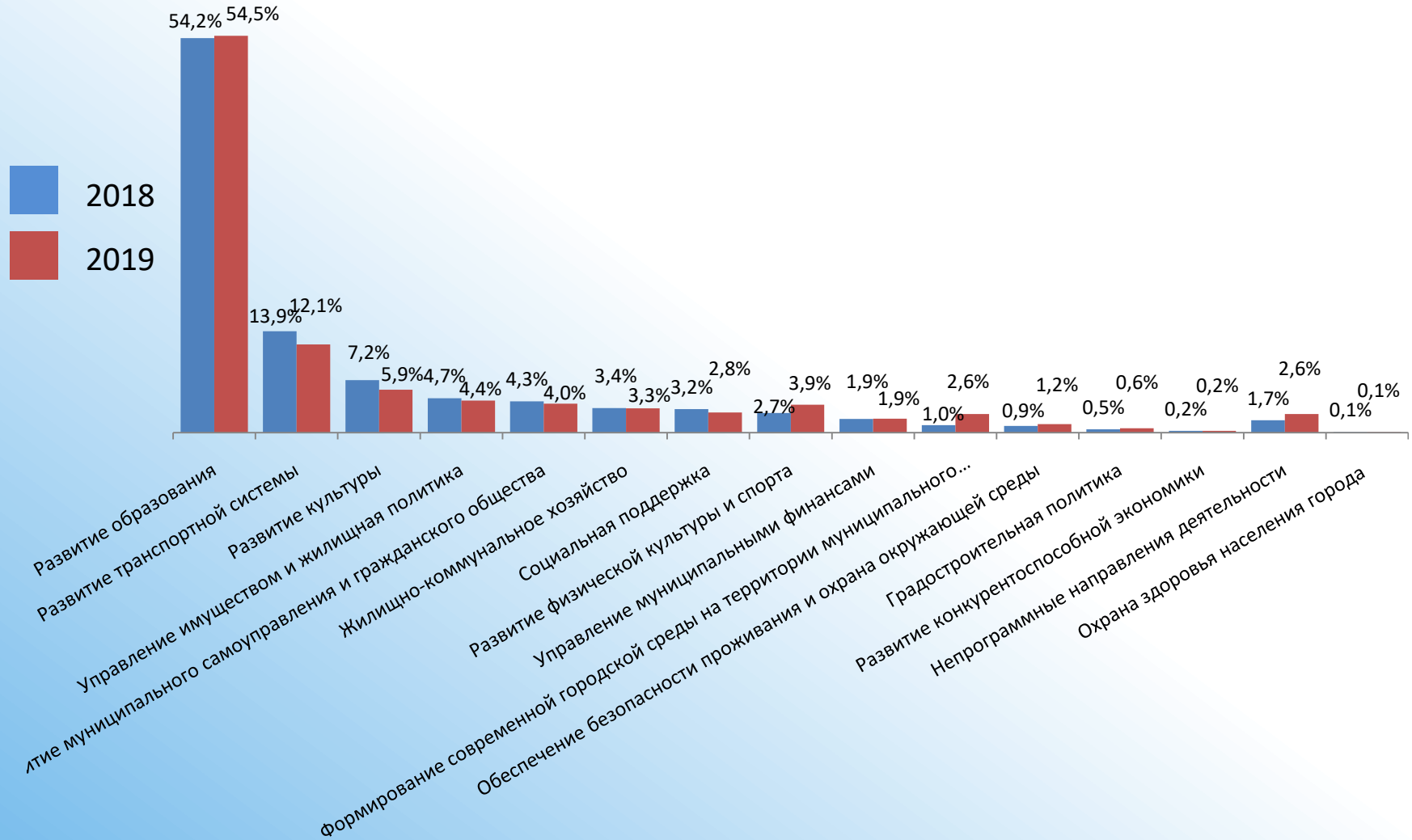
	Наименование	2018 год	2019 год	2020 год	2021 год
	Образование	8 054 193,8	8 070 450,0	8 201 475,8	8 286 679,3
	Дошкольное образование	3 448 097,4	3 417 181,8	3 433 698,2	3 478 866,1
	Общее образование	2 999 163,4	3 029 151,8	3 059 349,1	3 080 866,1
	Дополнительное образование детей	889 911,1	930 572,2	911 985,1	919 095,3
	Профессиональная подготовка, переподготовка и повышение квалификации	42 298,5	46 089,5	44 596,0	45 840,5
	Молодежная политика	167 881,6	127 630,8	227 134,9	228 807,2
	Другие вопросы в области образования	506 841,8	519 823,9	524 712,6	533 204,2
	Культура, кинематография	789 242,5	681 611,8	673 922,4	668 045,7
	Культура	648 039,6	492 414,2	571 012,3	577 581,2
	Другие вопросы в области культуры, кинематографии	141 202,9	189 197,6	102 910,1	90 464,5

Функциональная структура расходов бюджета в 2018-2021 годах

	Наименование	2018 год	2019 год	2020 год	2021 год
	Социальная политика	733 945,2	696 766,9	763 452,0	740 117,2
	Пенсионное обеспечение	30 787,9	30 360,0	30 360,0	30 360,0
	Социальное обеспечение населения	225 802,9	223 926,9	205 699,2	204 235,9
	Охрана семьи и детства	477 354,4	442 480,0	527 392,8	505 521,3
	Физическая культура и спорт	383 321,4	547 216,6	504 116,3	304 367,0
	Физическая культура	249 806,2	512 768,6	477 886,4	278 140,1
	Массовый спорт	39 221,8	34 448,0	26 229,9	26 226,9
	Другие вопросы в области физической культуры и спорта	94 293,4			
	Средства массовой информации	68 317,4	70 780,1	69 058,5	70 733,6
	Периодическая печать и издательства	68 317,4	70 780,1	69 058,5	70 733,6
	Обслуживание государственного и муниципального долга	175 400,0	197 500,0	259 400,0	259 400,0
	Обслуживание государственного внутреннего и муниципального долга	175 400,0	197 500,0	259 400,0	259 400,0



«Программная» структура расходов бюджета города Мурманска в 2018 и 2019 годах





Перечень муниципальных программ города Мурманска в 2018-2021 годах

тыс. руб.

№	Наименование муниципальной программы	2018	2019	2020	2021
1.	«Развитие образования»	7 883 411,7	7 885 523,2	8 019 274,1	8 103 881,0
	«Охрана здоровья населения города Мурманска»	8 812,2	10 343,2	10 617,1	10 617,1
2.	«Социальная поддержка»	470 039,0	400 677,9	480 483,1	456 947,1
3.	«Развитие культуры»	1 049 862,6	853 764,3	944 681,6	949 181,0
4.	«Развитие физической культуры и спорта»	393 513,6	557 526,4	514 679,7	314 930,4
5.	«Развитие конкурентоспособной экономики»	35 343,0	33 625,9	33 677,5	33 698,6
6.	«Развитие транспортной системы»	2 025 760,8	1 755 264,3	1 883 243,8	1 901 886,0
7.	«Управление имуществом и жилищная политика»	687 057,4	635 884,8	609 343,8	624 717,5
8.	«Градостроительная политика»	69 202,6	87 025,9	82 984,2	82 984,2



Перечень муниципальных программ города Мурманска в 2018-2021 годах

тыс. руб.

№	Наименование муниципальной программы	2018	2019	2020	2021
9.	«Жилищно-коммунальное хозяйство»	488 671,0	480 917,7	367 807,4	415 707,6
10.	«Обеспечение безопасности проживания и охрана окружающей среды»	133 097,1	170 296,1	177 888,8	152 444,4
11.	«Управление муниципальными финансами»	273 127,8	278 302,4	337 473,5	337 467,5
12.	«Развитие муниципального самоуправления и гражданского общества»	623 946,4	573 799,1	567 045,4	567 284,9
13.	Муниципальная программа «Формирование современной городской среды на территории муниципального образования город Мурманск»	151 683,9	370 501,6	166 738,3	157 250,4
	Итого расходы в программном виде	14 293 529,1	14 093 452,8	14 195 938,8	14 108 997,7
	Доля расходов в рамках муниципальных программ в общем объеме расходов бюджета (%)	98,3	97,4	96,7	96,8

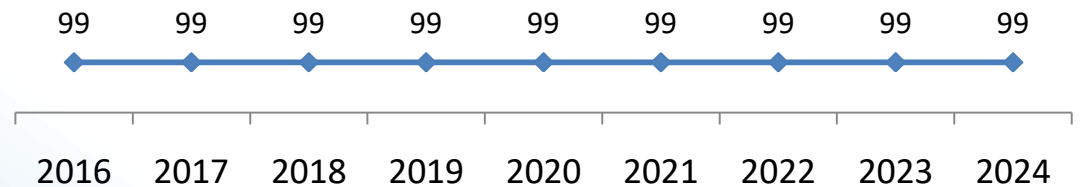


Муниципальная программа «Развитие образования» на 2018-2024 годы

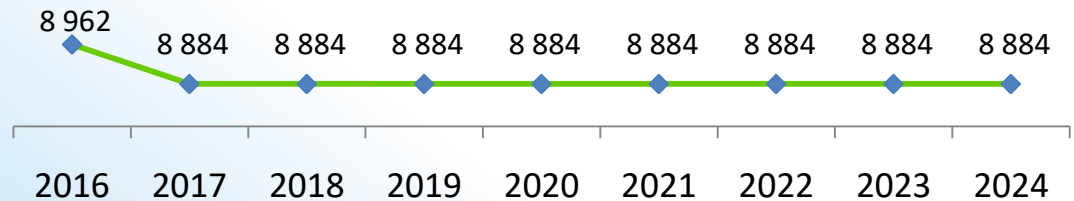
Цель муниципальной программы:

Формирование образовательного пространства города Мурманска, действующего в интересах социально-экономического развития территории и обеспечивающего реализацию государственных гарантий прав различных категорий граждан на общедоступность и равные возможности получения непрерывного образования, создание условий для успешного развития потенциала и интеграции молодежи в экономическую, культурную и общественно-политическую жизнь города Мурманска

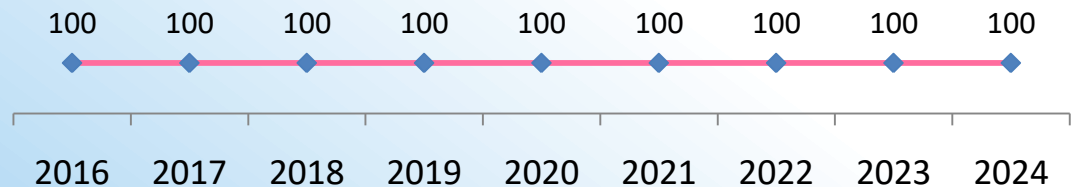
Удельный вес численности обучающихся муниципальных общеобразовательных учреждений, которым предоставлена возможность обучаться в соответствии с основными современными требованиями, в общей численности обучающихся, %



Общее количество отдохнувших и оздоровленных детей и молодежи, чел.



Удельный вес численности населения в возрасте 5-18 лет, охваченного образованием, в общей численности населения в возрасте 5-18 лет, %



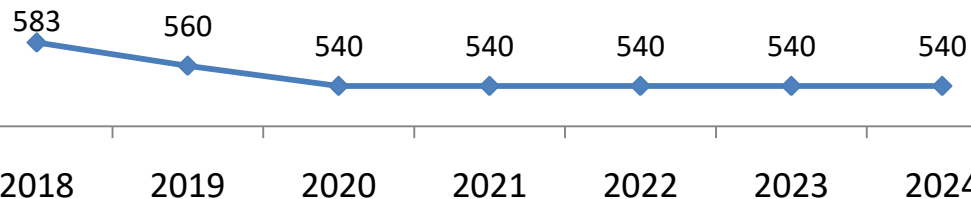
С полной редакцией муниципальной программы Вы можете ознакомиться на официальном сайте администрации города Мурманска:
http://www.citymurmansk.ru/strukturnye_podr/?itemid=30

Муниципальная программа «Социальная поддержка» на 2018-2024 годы

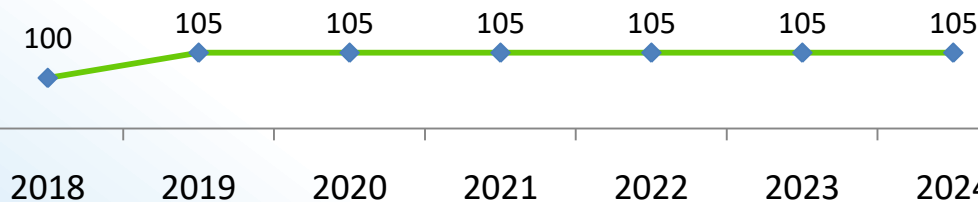
Цель муниципальной программы:

Создание условий для объединения городского общества на основе принципов социальной инклюзии, а также сокращение дифференциации между различными группами населения

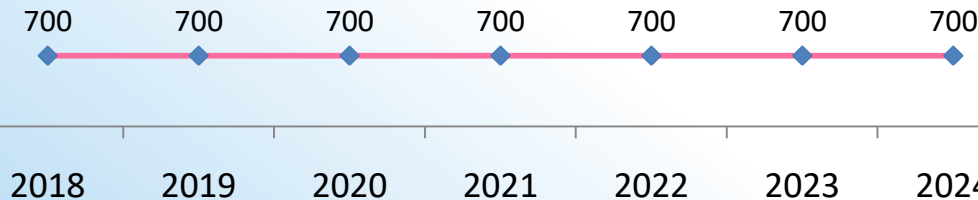
Число детей-сирот и детей, оставшихся без попечения родителей, лиц из их числа, которым предоставлена ежемесячная жилищно-коммунальная выплата, чел.



Количество получателей ежемесячной жилищно-коммунальной выплаты, чел.



Количество граждан, которым были предоставлены социально-бытовые услуги, чел.



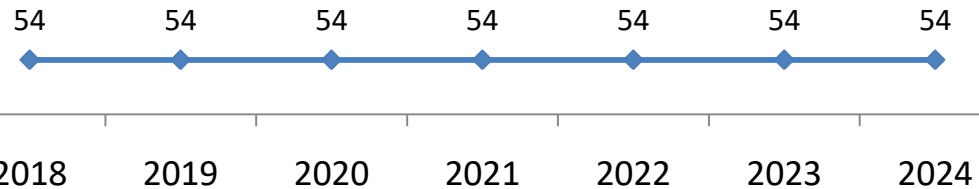


Муниципальная программа «Развитие культуры» на 2018-2024 годы

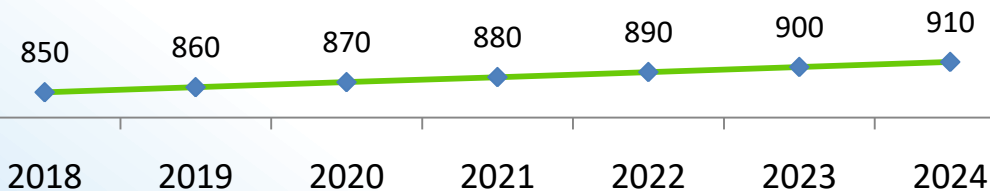
Цель муниципальной программы:

Создание условий для разностороннего развития личности путем повышения конкурентной привлекательности учреждений сферы культуры и искусства

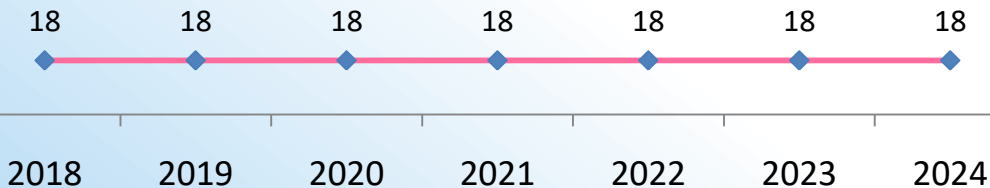
Количество объектов внешнего благоустройства, ед.



Количество проведенных мероприятий культурно-досуговыми учреждениями, ед.



Количество учреждений, оказывающих муниципальные услуги (выполняющих работы) в сфере культуры и искусства, ед.



С полной редакцией муниципальной программы Вы можете ознакомиться на официальном сайте администрации города Мурманска:
http://www.citymurmansk.ru/strukturnye_podr/?itemid=30

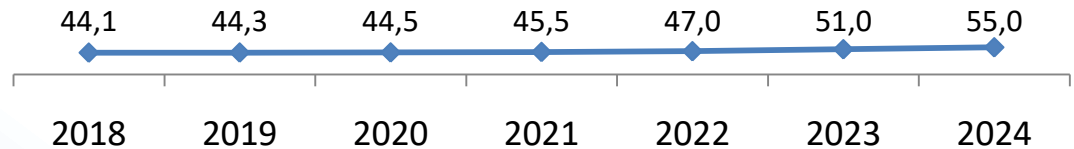


Муниципальная программа «Развитие физической культуры и спорта» на 2018-2024 годы

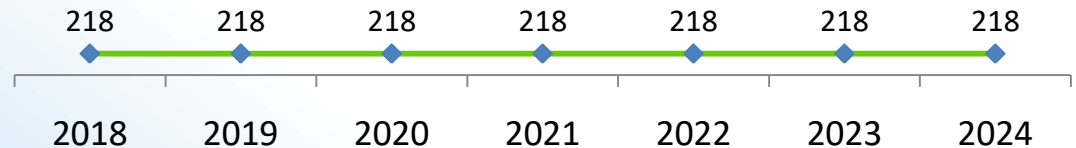
Цель муниципальной программы:

Формирование условий, обеспечивающих увеличение доли жителей, систематически занимающихся физической культурой и спортом, а также способствующих позиционированию города как спортивной столицы Арктического региона

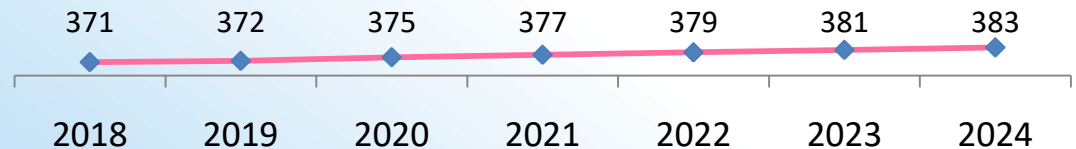
Удельный вес населения города Мурманска, систематически занимающегося физической культурой и спортом, ед.



Количество проведенных физкультурно-спортивных мероприятий, в т.ч. количество участков, ед.



Количество спортивных объектов на территории города Мурманска, ед.



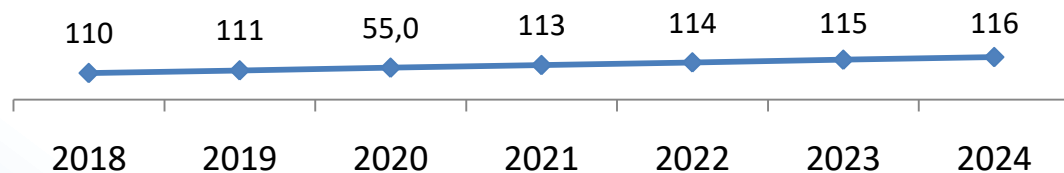


Муниципальная программа «Развитие конкурентоспособной экономики» на 2018-2024 годы

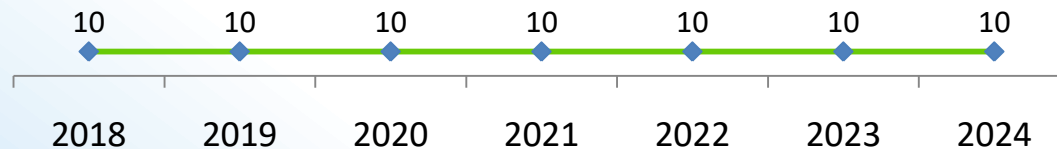
Цель муниципальной программы:

Повышение инвестиционной привлекательности города Мурманска и развитие его как деловой столицы Заполярья


Объем въездного туристского потока, тыс. чел.



Количество мероприятий по повышению инвестиционной привлекательности города Мурманска, ед.



Число субъектов МСП в расчете на 10 тыс. человек населения, ед.



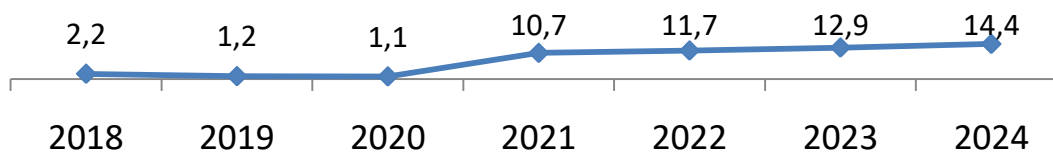


Муниципальная программа «Развитие транспортной системы» на 2018-2024 годы

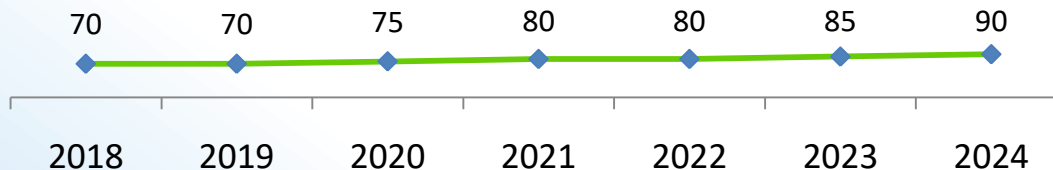
Цель муниципальной программы:

Формирование развитого внутригородского транспортного комплекса, отвечающего современным критериям качества, доступности и безопасности

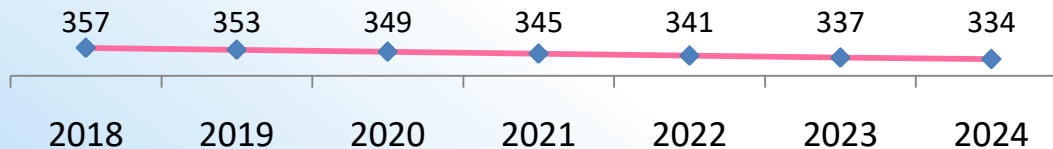
Доля площади отремонтированных дорог общего пользования местного значения с твердым покрытием, в отношении которых проведен ремонт, в общей площади дорог, требующих ремонта на начало года - капитальный ремонт, %



Доля участников мероприятий, направленных на профилактику детского дорожно-транспортного травматизма, от общего числа обучающихся, %



Общее количество дорожно-транспортных происшествий, ед.



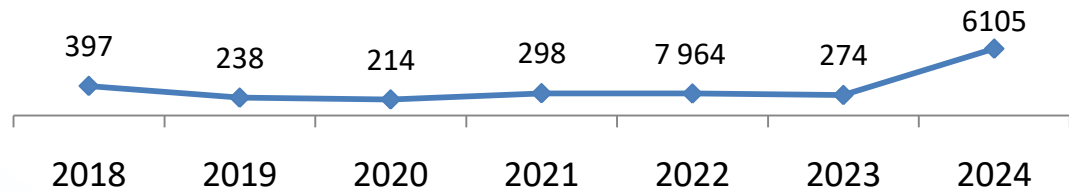


Муниципальная программа «Управление имуществом и жилищная политика»
на 2018-2024 годы

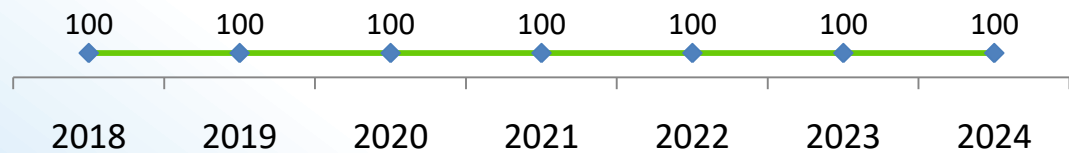
Цель муниципальной программы:

Вовлечение в хозяйственный оборот имущества, создание благоприятных условий для обеспечения населения комфортным жильем

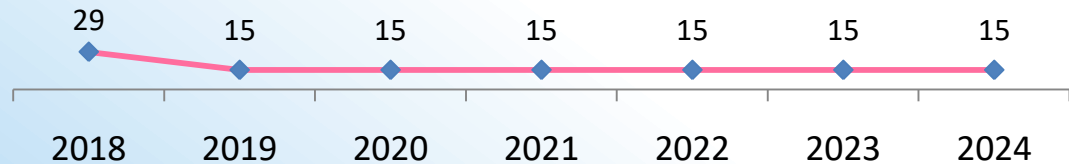
Количество переселенных граждан, проживающих в многоквартирных домах пониженной капитальности, имеющих не все виды благоустройства, чел.



Доля семей, улучшивших свои жилищные условия, в общем количестве семей, получивших свидетельства в текущем году, %



Количество семей малоимущих граждан, состоящих на учете в качестве нуждающихся в жилых помещениях, предоставляемых по договорам социального найма, улучшивших жилищные условия, ед.

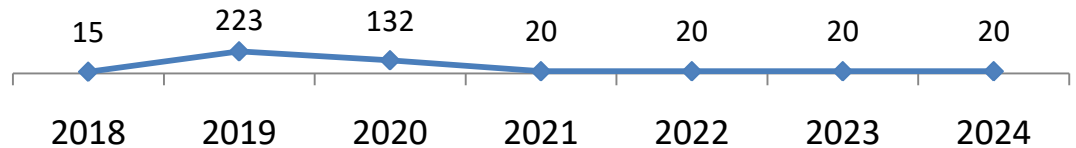




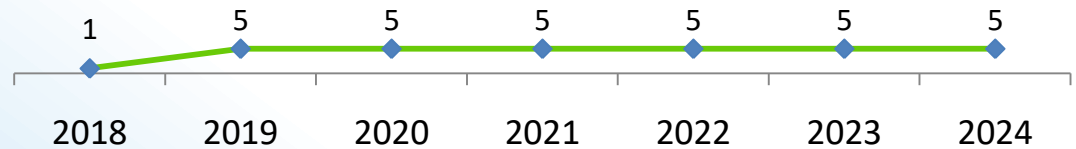
Муниципальная программа «Градостроительная политика» на 2018-2024 годы

Цель муниципальной программы:
Обеспечение устойчивого развития территорий

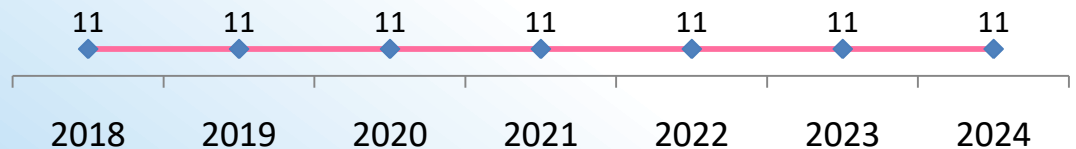
Количество земельных участков, образованных для предоставления под строительство, в том числе под индивидуальное жилищное строительство многодетным семьям, шт.



Количество многодетных семей, получивших социальную выплату, ед.



Количество праздников, а также официальных мероприятий, в том числе направленных на благотворительные и иные общественно полезные цели, при подготовке и реализации которых использовалась социальная реклама, ед.



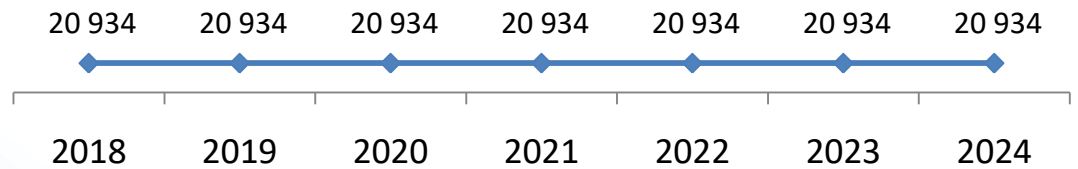


Муниципальная программа «Обеспечение безопасности проживания и охрана окружающей среды» на 2018-2024 годы

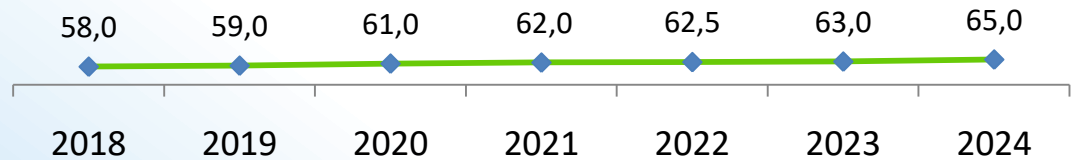
Цель муниципальной программы:

Обеспечение охраны, улучшение качества окружающей среды, снижение преступности и обеспечение безопасной среды проживания

Объем отходов, вывезенных с территории города Мурманска в ходе выполнения программных мероприятий и месячников по санитарной очистке, мЗ



Раскрываемость уличных преступлений, %



Количество выполненных заявок от граждан, учреждений, предприятий на отлов безнадзорных животных, шт.



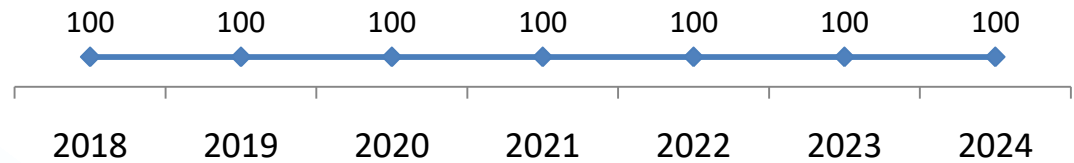


Муниципальная программа «Управление муниципальными финансами» на 2018-2024 годы

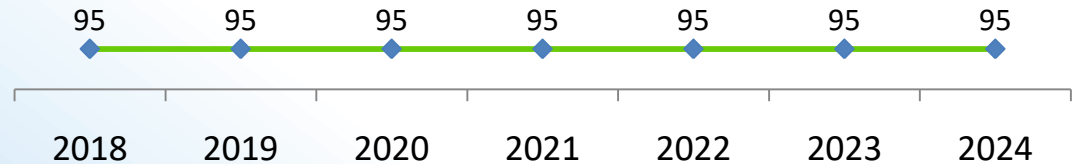
Цель муниципальной программы:

Обеспечение эффективного управления системой муниципальных финансов города Мурманска

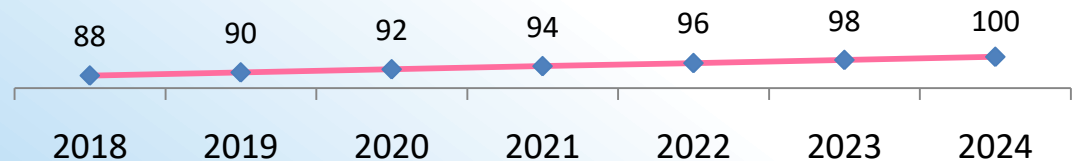
Выполнение бюджета по доходам (без учета межбюджетных трансфертов) (план/факт), %



Выполнение бюджета по расходам (план/факт), %



Уровень информационной обеспеченности и материально-технической оснащенности органов местного самоуправления, %



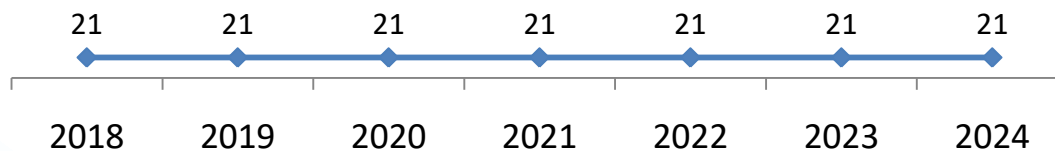


Муниципальная программа «Развитие муниципального самоуправления и гражданского общества» на 2018-2024 годы

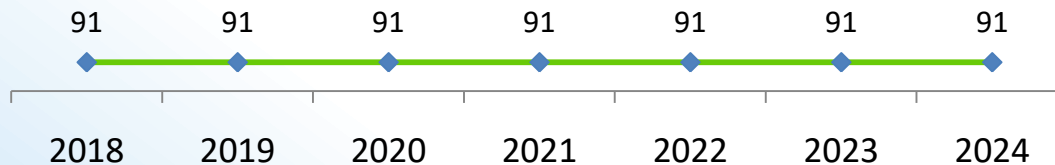
Цель муниципальной программы:

Повышение эффективности муниципального управления на основе системы принятия решений с вовлечением в управление всех заинтересованных участников городского развития

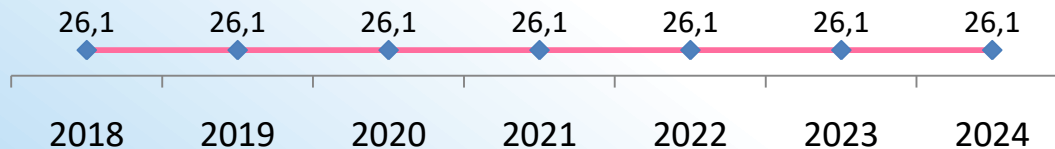
Доля граждан, доверяющих деятельности органов местного самоуправления муниципального образования город Мурманск, %



Доля опубликованной информации о деятельности органов местного самоуправления муниципального образования город Мурманск и социально значимой информации в общем объеме публикаций содержания газеты «Вечерний Мурманск», %



Доля общественных объединений и некоммерческих организаций, вовлеченных в реализацию мероприятий по поддержке общественных и гражданских инициатив, от общего числа общественных организаций, %



Объекты капитального строительства



Строительство (реконструкция) объектов дошкольного образования

- * Объем финансового обеспечения на 2019 год – 15 844,3 тыс. руб.
- * Общая стоимость работ 163 240,6 тыс. рублей
- * Срок выполнения работ – 2018-2024 год
- * Заказчик - комитет по образованию администрации города Мурманска

Строительство (реконструкция) объектов дополнительного образования

- * Объем финансового обеспечения на 2019 год – 25 499,4 тыс. руб.
- * Общая стоимость работ 29 239,9 тыс. рублей
- * Срок выполнения работ – 2019 год
- * Заказчик - комитет по образованию администрации города Мурманска



Строительство (реконструкция) спортивных объектов

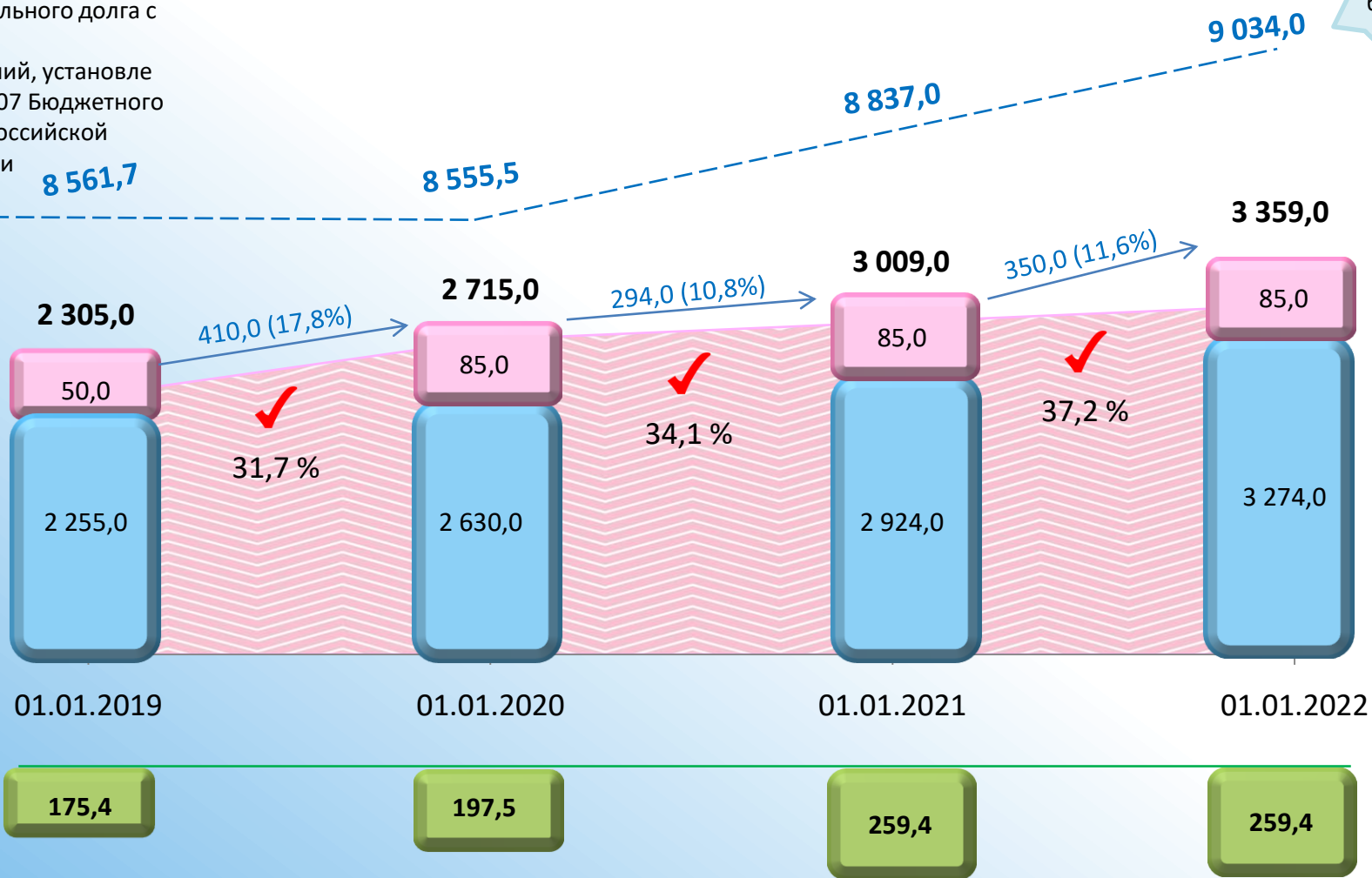
- * Объем финансового обеспечения на 2019 год – 86 000,0 тыс. руб.
- * Общая стоимость объекта 325 831,3 тыс. рублей
- * Срок выполнения работ – 2018-2021 год
- * Заказчик - комитет по физической культуре и спорту администрации города Мурманска

Муниципальный долг

млн.рублей

MAX верхний предел муниципального долга с учетом ограничений, установленных ст. 107 Бюджетного кодекса Российской Федерации

Общий объем доходов без учета безвозмездных поступлений




- Муниципальные гарантии
- Кредиты кредитных организаций
- Расходы на обслуживание муниципального долга
- Долговая нагрузка

Открытые информационные ресурсы




Глава муниципального образования город Мурманск
www.vlast-murmanska.ru



Представительный орган города Мурманска
www.murmansovet.ru



Администрация города Мурманска
www.citymurmansk.ru



Управление финансов администрации города Мурманска
www.citymurmansk.ru/strukturnye_podr/



Электронный портал государственных услуг для физических и юридических лиц
www.gosuslugi.ru



Официальный сайт Российской Федерации для размещения информации о проведении торгов www.torgi.gov.ru



Официальный сайт о размещении информации о государственных (муниципальных) учреждениях
www.bus.gov.ru

Контактная информация:

Управление финансов администрации города Мурманска

адрес: пр. Ленина, 75, г. Мурманск, 183032

тел. 45-56-52, **факс:** 45-82-79

E-mail: ufin@citymurmansk.ru

Официальная группа: <http://vk.com/ufagm>



Спасибо за внимание