



Бюджет города Мурманска для граждан



на 2023 год
и на плановый период 2024 и 2025 годов



СОДЕРЖАНИЕ

Паспорт муниципального образования город Мурманск.....	3
Как гражданин участвует в бюджетном процессе?.....	5
Основные понятия.....	7
Основы бюджетного процесса.....	8
Основные направления бюджетной политики города Мурманска на 2023 год и на плановый период 2024 и 2025 годов.....	10
О прогнозе социально-экономического развития города Мурманска на 2023, 2024, 2025 годы.....	11
Основные параметры бюджета	12
Понятие доходов бюджета.....	13
Муниципальный дорожный фонд.....	23
Структура расходов бюджета	25
Функциональная структура расходов бюджета в 2022-2025 годах.....	26
Программно-целевой метод планирования, «Программная» структура расходов бюджета	30
Объекты капитального строительства.....	44
Муниципальный долг.....	45
Открытые информационные ресурсы.....	46



Паспорт муниципального образования город Мурманск

ГОРОД-ГЕРОЙ

МУРМАНСК



Дата основания
4 октября 1916 года

Первоначальное
название (до 1917 г.):
Романов-на-Мурмане

Почетное звание
«Город-Герой»

Награды:
медаль «Золотая Звезда»
орден Ленина
орден Отечественной войны I степени
орден Трудового Красного Знамени

«Меч победы» к 70-летию Победы
в Великой Отечественной войне,
30-летию присвоения звания
«Город-Герой»



Расстояние
до Москвы
1967 км



Население на 01.01.2021
282 851 чел.



Расстояние
до Санкт-Петербурга
1448 км



Территория
16 815 га
Арктическая зона РФ



Расстояние до выхода
в Баренцево море
50 км



Территория опережающего
социально-экономического
развития «Столица Арктики»

FIN

Расстояние до границы
с Финляндией (Лотта)
231 км

NOR

Расстояние до границы
с Норвегией
200 км

ГЕОГРАФИЧЕСКОЕ

И ГЕОПОЛИТИЧЕСКОЕ

ПОЛОЖЕНИЕ



Мурманск – самый большой город мира за Полярным кругом, является крупным морским транспортным узлом и рыбопромышленным центром России, занимающим ведущие позиции в экономике региона, оставаясь его финансовым, деловым и культурным центром.

ГЛАВНЫЕ КОНКУРЕНТНЫЕ ПРЕИМУЩЕСТВА:

- глубоководный незамерзающий порт с выходом в Мировой океан на международные морские пути с возможностью круглогодичной навигации
- центр рыбной промышленности
- перспективы освоения нефтегазовых ресурсов
- близость к развитым странам Запада
- участник Баренцева Евро-Арктического региона

ФИНАНСОВАЯ

ОБЕСПЕЧЕННОСТЬ



Доходы бюджета
на душу населения

в 2019 году
53,2 тыс. руб.

в 2020 году
58,3 тыс. руб.



Расходы бюджета
на душу населения

53,6 тыс. руб.

58,0 тыс. руб.

ИНВЕСТИЦИИ

74 247,8
млн. руб.

Объем инвестиций
за счет всех
источников
финансирования
в 2020 году

собственные средства **25 024,8** млн. руб.
бюджетные средства **42 400,3** млн. руб.
(57,1% от общего объема инвестиций), в том числе:
из федерального бюджета **39 915,5** млн. руб.
из регионального бюджета **1 488,9** млн. руб.
из местного бюджета **995,9** млн. руб.
260,2 тыс. рублей на 1 жителя

Резиденты TOP «Столица Арктики»

9 РЕЗИДЕНТОВ **103,8** ОБЩИЙ ОБЪЕМ ИНВЕСТИЦИЙ, млрд руб. **4808** НОВЫХ РАБОЧИХ МЕСТ

Резиденты Арктической зоны РФ

96 РЕЗИДЕНТОВ **125** ОБЩИЙ ОБЪЕМ ИНВЕСТИЦИЙ, млрд руб. **4085** НОВЫХ РАБОЧИХ МЕСТ

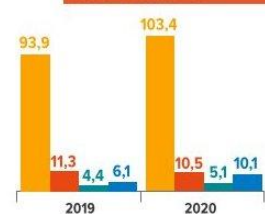
на 01.12.2021

Участие в **10** региональных проектах в рамках **6** национальных проектов РФ: Демография, Образование, Культура, Экология, Жилье и городская среда, Безопасные и качественные автомобильные дороги.

НАЦИОНАЛЬНЫЕ
ПРОЕКТЫ
РОССИИ

СТРУКТУРА

ЭКОНОМИКИ



ПРОМЫШЛЕННОЕ ПРОИЗВОДСТВО

- обрабатывающие производства, млрд. руб.
- обеспечение электроэнергией, газом и паром, млрд. руб.
- водоснабжение и водоотведение, млрд. руб.
- добыча полезных ископаемых, млрд. руб.

Рыбо-хозяйственный комплекс **71,4** млрд. руб. (92,5% к 2019)

Объем платных услуг населению **22,2** млрд. руб. (98,6% к 2019)

Оборот розничной торговли **55,7** млрд. руб. (134,1% к 2019)

Оборот общественного питания **1,8** млрд. руб. (82,0% к 2019)

Объем работ строительного подряда **0,5** млрд. руб. (75,8% к 2019)

7 920 зарегистрированных ИП (на 01.01.2021)

4 526 зарегистрированных самозанятых (на 01.12.2021)

9 057 зарегистрированных организаций (на 01.01.2021)

Единственный в России атомный ледокольный флот

Мощный транспортный морской флот

Северный морской путь

Автомобильное и железнодорожное сообщение

Международное воздушное сообщение

ПЕРЕВОЗКА И ПЕРЕВАЛКА ГРУЗОВ:

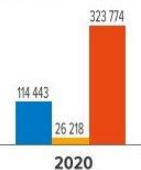
- АО «Мурманский морской рыбный порт» (перевалка нефтяных грузов, рыбопродукции)
- АО «Мурманский морской торговый порт» (угольные, контейнерные сухогрузы)
- ФГУП «Атомфлот»
- Мурманский транспортный филиал ПАО «ГМК «Норильский никель»

ПАССАЖИРОПЕРЕВОЗКИ:

- Мурманский регион Октябрьской железной дороги – филиал ОАО «РЖД»
- АО «Электротранспорт»

ТУРИСТИЧЕСКАЯ

ПРИВЛЕКАТЕЛЬНОСТЬ



- Численность размещенных граждан России, чел.
- Численность размещенных иностранных граждан, чел.
- Число ночевков, ед.

БРЕНД ГОРОДА МУРМАНСКА

В 2015 году товарный знак «Бренд города Мурманска» зарегистрирован в Государственном реестре товарных знаков и знаков обслуживания РФ



11 ГОРОДОВ-ПОБАТИМОВ



- Рованиemi (Финляндия)
- Лилле (Швеция)
- Тромсё (Норвегия)
- Вадсё (Норвегия)
- Джексонвилл (США)
- Гронинген (Нидерланды)
- Щецин (Польша)
- Акюрейри (Исландия)
- Аланья (Турция)
- Минск (Беларусь)
- Харбин (Китай)

Партнер – коммуна Сёр-Варангер (Норвегия)

КУЛЬТУРНО-ПОЗНАВАТЕЛЬНЫЙ ТУРИЗМ



4 театра: Мурманский областной драматический театр, Драматический театр Северного Флота, Мурманский областной театр кукол, Арктический театр.



Кинотеатры: «Мурманск», «Аврора», «Люмен», «Мираж».



Выставочные центры: Арктический выставочный центр «Атомный ледокол «Ленин», МБУК «Выставочный зал г. Мурманска», Центр художественных ремесел.



9 музеев, в том числе: Мурманский областной художественный музей, Мурманский областной краеведческий музей, культурно-выставочный центр Русского музея, экологический музей-океанариум.



Концертные залы: Мурманская областная филармония, ДК им. Кирова, Детская театральная школа.

ДЕЛОВОЙ ТУРИЗМ



Объекты: Гостинично-деловые центры: «Арктика», «Park Inn by Radisson «Полярные Зори», «Меридиан».



Отели: Azimut Отель Мурманск, «69 Параллель», «Арктик-Сервис», «Отель Губернский», «Фьорд», «Север», «Огни Мурманска», «Морья», бутик-отель «Ренессанс», «Park Inn by Radisson «Полярные Зори», «Меридиан».



Деловые мероприятия и международные выставки: «Море. Ресурсы. Технологии», «СевТЭК», «Мурманская мозаика», «Новогодний базар», «Гермес» и др.

СПОРТИВНЫЙ ТУРИЗМ



Объекты: спортивные комплексы «Долина Уюта», «Авангард», трасса «Снежинка, Ледовый дворец спорта, легкоатлетический манеж, ледовая арена «Метеор», 2 стадиона, 3 трассы горнолыжных спусков, фитнес-центры, боулинг-центр, крытый скейтпарк «Максимум», стрелково-охотничий комплекс «Кречет».



Мероприятия и развлечения: «Праздник Севера», «Гольфстрим», «Арктик-трофи», зимнее плавание, морская рыбалка, дайвинг в Колском заливе и Баренцевом море, каятинг, круизы на Северный полюс, острова и архипелаги Центральной Арктики, Парк аттракционов, тропическая кузальня «Огни Мурманска», Экстрим парк «Бодрый Шар», парк отдыха «Небо».



Паспорт муниципального образования город Мурманск

ДЕМОГРАФИЧЕСКАЯ

СИТУАЦИЯ В 2020 ГОДУ



Рождаемость: **9,0** детей на 1000 жителей
Смертность: **14,6** человек на 1000 жителей
Естественная убыль: **5,6** человек на 1000 жителей
Миграционная убыль: **11,9** человек на 1000 жителей

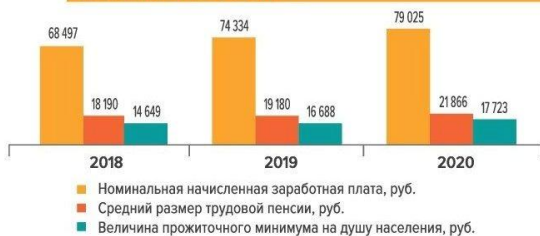
ХАРАКТЕРИСТИКА

НАСЕЛЕНИЯ НА 01.01.2021



УРОВЕНЬ

ЖИЗНИ В 2020 ГОДУ



26,5
кв. метра

Общая площадь жилых помещений, приходящаяся в среднем на 1 жителя

49,1%

Доля населения, систематически занимающегося физической культурой и спортом

116

Молодых и многодетных семей, улучшивших жилищные условия с использованием субсидии

76,7%

Доля детей в возрасте 5-18 лет, получающих услуги по дополнительному образованию, в общей численности детей данной возрастной группы

13066
человек

Количество молодежи, принявшей участие в мероприятиях по реализации молодежной политики

29,9
тысяч человек

Держателей «Городской карты поддержки»

КОНТАКТНАЯ

ИНФОРМАЦИЯ

Приемная главы
муниципального образования
город Мурманск
тел.: 8 (8152) 45-64-64
gorsovet@polarnet.ru

Приемная главы
администрации города
Мурманска
тел.: 8 (8152) 45-55-72
citymurmansk@citymurmansk.ru

Администрация города Мурманска
183006, Россия, город Мурманск, пр. Ленина, 75
citymurmansk@citymurmansk.ru
www.citymurmansk.ru

Комитет по экономическому развитию
администрации города Мурманска
183038, Россия, город Мурманск, пр. Ленина, 87
тел.: 8 (8152) 45-02-69, 45-85-60
ekonomika@citymurmansk.ru

Инвестиционный портал
города Мурманска
www.invest.murman.ru

Портал международного сотрудничества
города Мурманска
www.international.murman.ru

Портал информационной поддержки малого
и среднего предпринимательства
в городе Мурманске
www.mp.murman.ru

Туристический портал
города Мурманска
www.tour.murman.ru



ФОРПОСТ

РОССИИ

В АРКТИКЕ



Как гражданин участвует в бюджетном процессе?

Помогает формировать доходную часть бюджета

ГРАЖДАНИН
как налогоплательщик



ГРАЖДАНИН
как получатель социальных гарантий

Получает социальные гарантии – расходная часть бюджета (образование, ЖКХ, культура, физическая культура и спорт, социальные льготы и другие направления социальных гарантий населению)





Какие возможности влияния гражданина на состав бюджета города Мурманска?



1. Публичные слушания по проекту бюджета города Мурманска

2. Публичные слушания по отчету об исполнении бюджета города Мурманска



3. Публичные обсуждения муниципальных программ города Мурманска в сети Интернет



4. Обращения граждан



Основные понятия

Бюджет – это план доходов и расходов на определенный период

Доходы бюджета – это поступающие в бюджет денежные средства



Расходы бюджета – это выплачиваемые из бюджета денежные средства

ДЕФИЦИТ
Расходы > Доходы

При превышении расходов над доходами принимается решение об источниках покрытия дефицита, например использовать имеющиеся накопления, остатки или взять в долг

ПРОФИЦИТ
Доходы > Расходы

При превышении доходов над расходами принимается решение как их использовать, например, накапливать резервы или погашать долг



Этапы бюджетного процесса города Мурманска

Составление проекта бюджета города Мурманска



Рассмотрение и утверждение бюджета города Мурманска



Исполнение бюджета города Мурманска



Контроль за исполнением бюджета города Мурманска



Утверждение бюджетной отчетности



Участники бюджетного процесса города Мурманска

Глава муниципального образования города Мурманска

Совет депутатов города Мурманска

Администрация города Мурманска

Контрольно-счетная палата города Мурманска

Управление финансов администрации города Мурманска

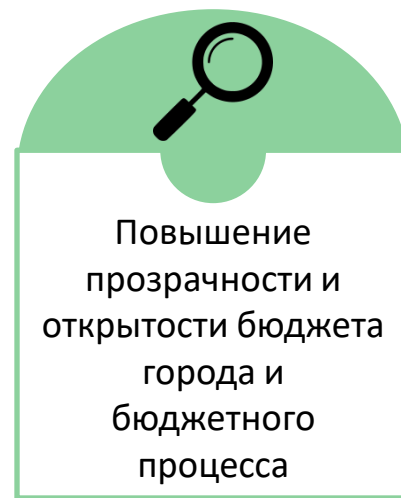
Главные администраторы (администраторы) источников финансирования дефицита бюджета города Мурманска

Главные администраторы (администраторы) доходов бюджета города Мурманска

Главные распорядители средств бюджета города Мурманска

Получатели средств бюджета города Мурманска

ОСНОВНЫЕ НАПРАВЛЕНИЯ БЮДЖЕТНОЙ ПОЛИТИКИ В МУНИЦИПАЛЬНОМ ОБРАЗОВАНИИ ГОРОД МУРМАНСК НА 2023 ГОД И НА ПЛАНОВЫЙ ПЕРИОД 2024 И 2025 ГОДОВ





О прогнозе социально-экономического развития города Мурманска на 2023, 2024 и 2025 годы




Показатели	2021	2022	2023		2024		2025	
			1-й вар.	2-й вар.	1-й вар.	2-й вар.	1-й вар.	2-й вар.
1. Демографические показатели								
Численность населения (среднегодовая), тыс. человек	280,96	277,07	273,10	273,16	269,14	269,20	265,22	265,28
- в % к предыдущему году	98,50	98,60	98,50	98,60	98,60	98,60	98,50	98,50
Общий коэффициент рождаемости, человек на 1000 населения	8,10	8,00	7,95	7,99	7,91	7,94	7,90	7,94
Общий коэффициент смертности, человек на 1000 населения	17,30	17,35	17,42	17,33	17,50	17,41	17,47	17,38
2. Труд и занятость								
Численность населения в трудоспособном возрасте, тыс. человек	166,54	162,23	159,79	159,80	157,32	157,34	154,88	154,90
Уровень зарегистрированной безработицы (к трудоспособному населению) (среднегодовой)	1,50	1,00	1,00	0,90	0,90	0,90	0,90	0,90
Среднесписочная численность работников организаций (без субъектов малого предпринимательства)	88,80	88,80	89,00	89,10	89,30	89,40	89,60	89,70

1-й вариант – реалистичный

2-й вариант – умеренно-оптимистичный

**Основные параметры бюджета города Мурманска
на 2023 год и на плановый период 2024 и 2025 годов**

тыс.руб.



Доходы	21 279,9	23 152,5	20 681,0	19 391,1
Расходы	22 086,0	24 191,0	21 529,2 в том числе условно утвержденные расходы 286,3	20 161,4 в том числе условно утвержденные расходы 588,7
Профицит/ Дефицит (+/-)	-806,1	-1 038,5	-848,2	-770,3

Показатели за 2022 год отражены в соответствии с решением Совета депутатов города Мурманска от 06.06.2023 № 47-654 «Об исполнении бюджета муниципального образования город Мурманск за 2022 год»

Показатели за 2023 – 2025 годы отражены в соответствии с решением Совета депутатов города Мурманска от 15.12.2022 № 42-574 «О бюджете муниципального образования город Мурманск на 2023 год и на плановый период 2024 и 2025 годов» (в редакции решения Совета депутатов города Мурманска от 23.03.2023 № 45-613)



Понятие доходов бюджета

Доходы бюджета
безвозмездные и безвозвратные
поступления денежных средств

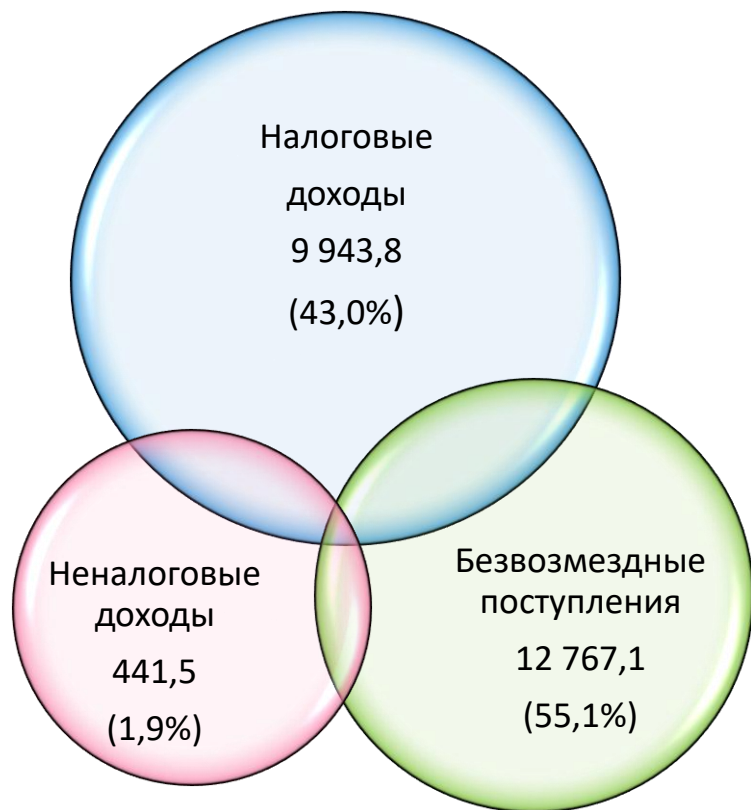
Налоговые доходы
поступления в бюджет от
уплаты
налогов, установленных
Налоговым кодексом
Российской Федерации

Неналоговые доходы
платежи от предоставления
государством в пользование
имущества и природных
ресурсов, от различного вида
услуг, а также платежи в виде
штрафов или иных санкций за
нарушение законодательства

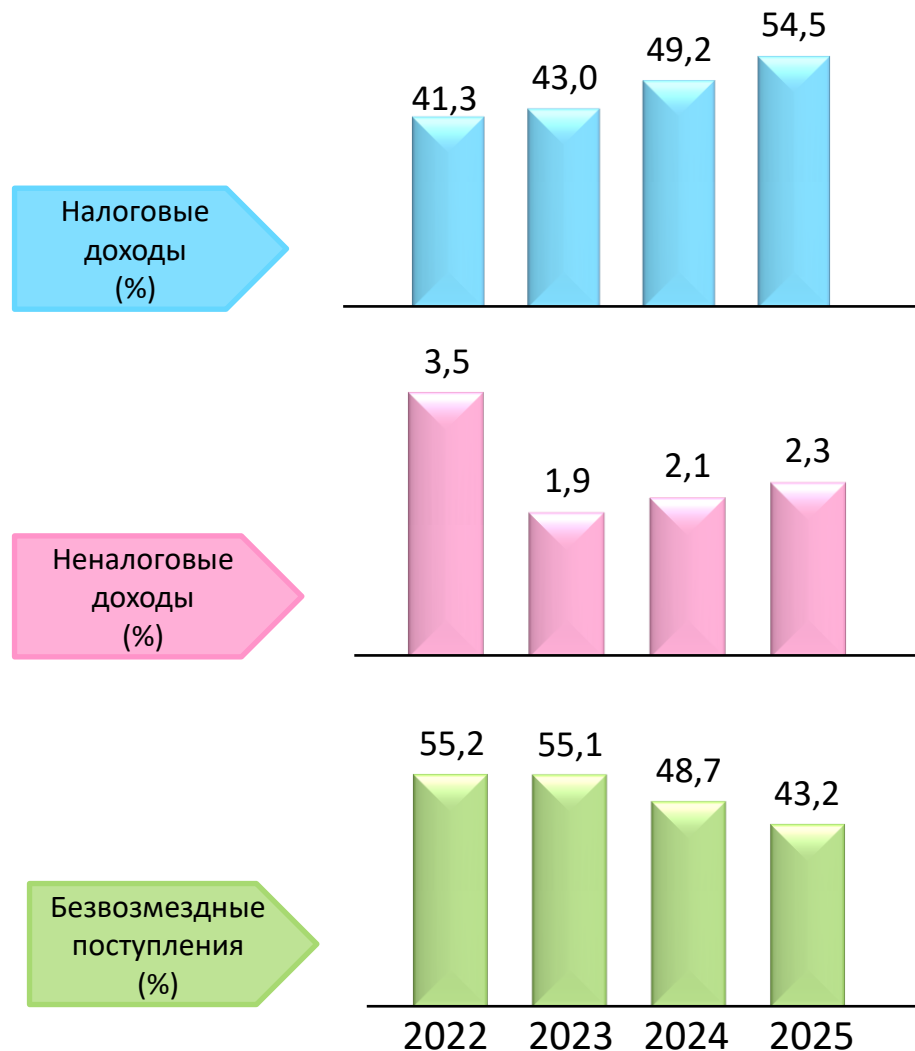
Безвозмездные поступления
финансовая помощь из
бюджетов других уровней
(межбюджетные
трансферты), от физических и
юридических лиц



Структура доходов бюджета



**ВСЕГО ДОХОДОВ
на 2023 год – 23 152,5**





Какие налоги уплачивают в бюджет жители города?

Налог на доходы физических лиц

Основная ставка налога 13%

В отдельных случаях:

9% - в отношении доходов от долевого участия в деятельности организации, полученных в виде дивидендов;

30% - в отношении доходов, получаемых физическими лицами – иностранными гражданами;

35% - в отношении стоимости выигрышей и призов

Налоговые вычеты предоставляются физическим лицам в соответствии главой 23 Налогового кодекса Российской Федерации

Зачисляется по нормативу

30 % - в местный бюджет;

70 % - в областной бюджет

Транспортный налог

Налоговые ставки установлены в зависимости от мощности двигателя тяги реактивного двигателя или валовой вместимости транспортного средства в расчете на одну лошадиную силу мощности двигателя транспортного средства, один килограмм силы тяги реактивного двигателя, одну регистровую тонну транспортного средства или единицу транспортного средства от 10 до 1000 руб. (ст.5);

Налоговые льготы ст.6

Закона Мурманской области от 18.11.2002 № 368-01-ЗМО «О транспортном налоге»

Зачисляется по нормативу 100%

- в областной бюджет

Налог на имущество физических лиц

Ставка налога **0,3 %** от кадастровой стоимости недвижимости, уменьшенная на величину кадастровой стоимости в отношении:

- квартиры на 20 квадратных метров общей площади этой квартиры;

- комнаты на 10 квадратных метров общей площади этой комнаты;

- жилого дома на 50 квадратных метров общей площади этого дома

Освобождены от уплаты:

- 1) Герои Советского Союза и Герои Российской Федерации, а также лица, награжденные орденом Славы трех степеней;
- 2) инвалиды I и II групп инвалидности, инвалиды с детства;
- 3) участники гражданской войны и Великой Отечественной войны, других боевых операций по защите СССР, а также ветераны боевых действий;
- 4) «Чернобыльцы», «Афганцы»;
- 5) пенсионеры;
- 6) другие категории физических лиц, в соответствии со ст.407 Налогового кодекса Российской Федерации;
- 7) дети-сироты, находящиеся на полном государственном обеспечении в организациях для детей-сирот и детей, оставшихся без попечения родителей;
- 8) собственники помещений многоквартирных домов, признанных в установленном порядке аварийными и подлежащими сносу или реконструкции;
- 9) собственники жилого помещения, являющиеся членами многодетной малоимущей семьи.

Зачисляется по нормативу

100 % - в местный бюджет

Земельный налог

Ставка налога **0,3 %**

от кадастровой стоимости участка в отношении земельных участков, занятых жилищным фондом - домами индивидуальной жилой застройки

Освобождены от уплаты в полном объеме:

- 1) физические лица, относящиеся к коренным малочисленным народам Севера;
- 2) Ветераны и инвалиды Великой Отечественной войны.

Налоговая база уменьшается на не облагаемую налогом сумму в размере 10 000 рублей на одного налогоплательщика в отношении земельного участка, находящегося в собственности, постоянном (бессрочном) пользовании или пожизненном наследуемом владении:

- 1) Героев Советского Союза, Героев Российской Федерации, полных кавалеров ордена Славы;
- 2) инвалидов I и II групп инвалидности;
- 3) инвалидов с детства;
- 4) ветеранов и инвалидов боевых действий;
- 5) другие категории физических лиц, в соответствии со ст.391 Налогового кодекса Российской Федерации

Зачисляется по нормативу

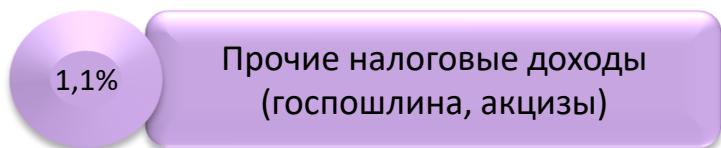
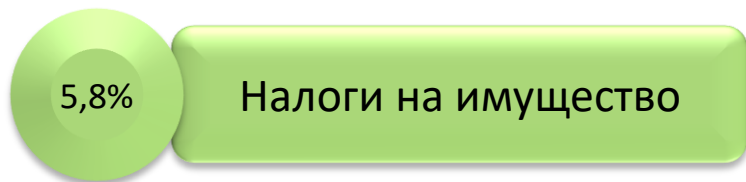
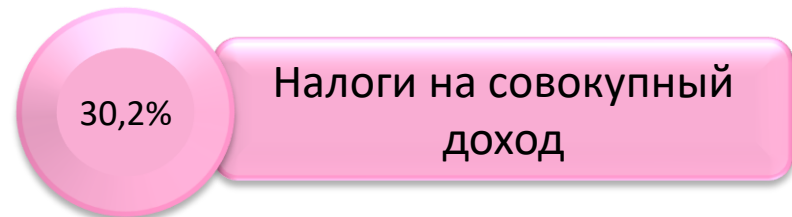
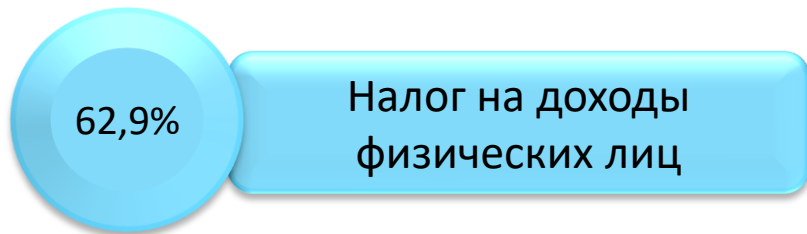
100 % - в местный бюджет



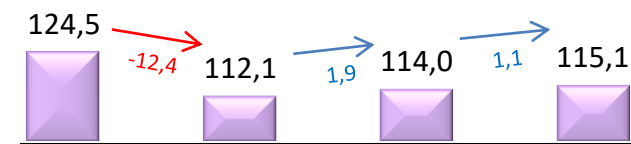
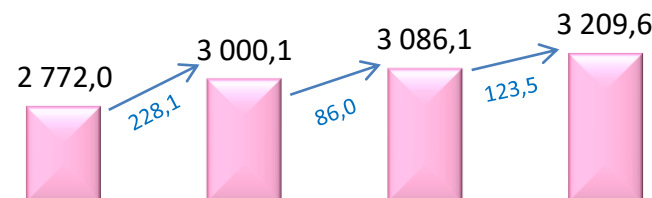
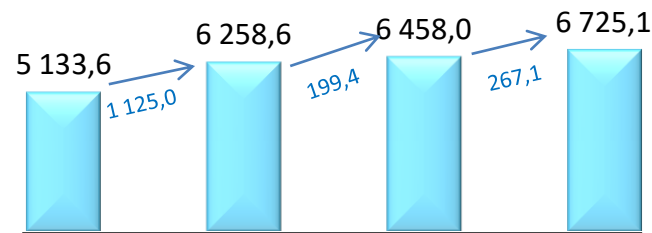
Основные налоговые источники бюджета

млн.рублей

**Всего налоговые доходы
2023 год – 9 943,8**



ДИ
НА
МИ
КА
ПО
СТ
У
ПЛ
Е
НИ
Й



2022 2023 2024 2025



Налоговые источники бюджета на 2022-2025 годы

тыс.руб.

Наименование	2022 год	2023 год	2024 год	2025 год
НАЛОГОВЫЕ ДОХОДЫ	8 798 260,1	9 943 829,6	10 175 622,8	10 567 353,7
Налог на доходы физических лиц	5 133 641,4	6 258 569,5	6 458 042,5	6 725 141,3
Акцизы по подакцизным товарам (продукции), производимым на территории Российской Федерации	38 570,6	30 335,6	32 175,6	33 321,0
Налог, взимаемый в связи с применением упрощенной системы налогообложения	1 170 735,5	1 264 181,0	1 314 748,2	1 367 338,1
Единый сельскохозяйственный налог	384,8	1 702 566,8	1 736 708,9	1 806 219,4
Налог, взимаемый в связи с применением патентной системы налогообложения	1 574 382,8	33 323,9	34 656,9	36 043,2
Налог на имущество физических лиц	26 529,9	298 064,0	323 970,3	323 970,3
Земельный налог	275 786,3	274 980,3	193 511,9	193 511,9
Государственная пошлина	492 305,1	81 808,5	81 808,5	81 808,5
Задолженность и перерасчеты по отмененным налогам, сборам и иным обязательным	-0,6	0	0	0



Основные налоговые источники бюджета

млн.рублей

Всего неналоговые доходы 2023 год – 441,5

80,2%

Доходы от использования имущества

9,3%

Штрафы, санкции, возмещение ущерба

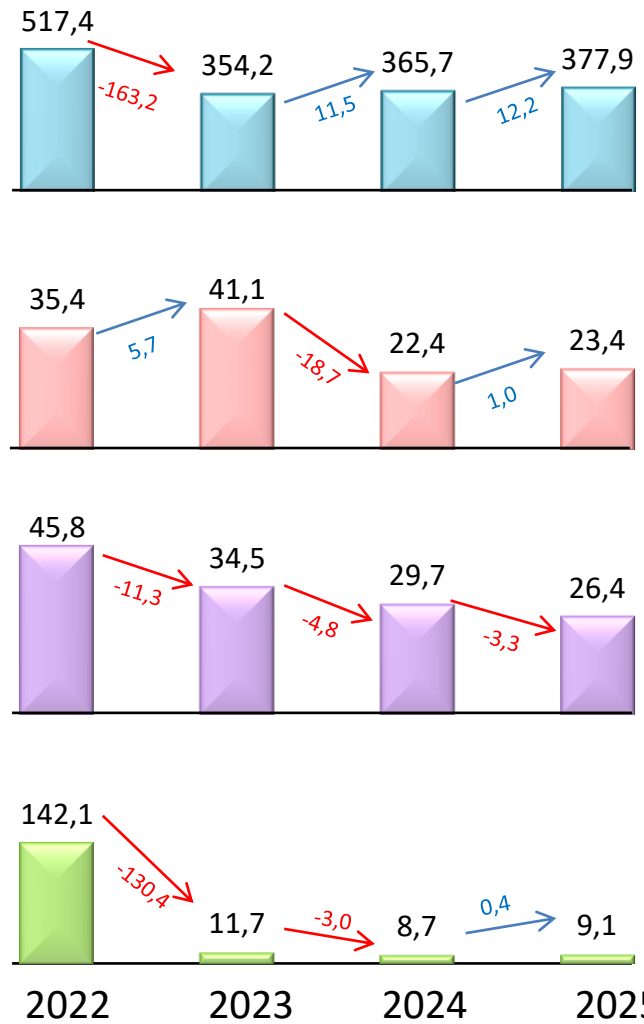
7,8%

Доходы от продажи материальных и нематериальных активов

2,7%

Плата за негативное воздействие на окружающую среду, прочие доходы от оказания платных услуг и компенсации затрат государства, прочие неналоговые доходы

ДИ
НА
МИ
КА
ПО
СТ
У
ПЛ
Е
НИ
Й



**Неналоговые источники бюджета на 2022-2025 годы**

тыс.руб.

Наименование	2022	2023	2024 год	2025
НЕНАЛОГОВЫЕ ДОХОДЫ	740 658,1	441 536,3	426 526,5	436 788,2
Доходы в виде прибыли, приходящейся на доли в уставных (складочных) капиталах хозяйственных товариществ и обществ, или дивидендов по акциям, принадлежащим Российской Федерации, субъектам Российской Федерации и муниципальным	174 067,2	3 429,5	3 329,5	3 329,5
Доходы, получаемые в виде арендной платы за земельные участки, государственная собственность на которые не разграничена, а также средства от продажи права на заключение договоров аренды указанных земельных участков	287 766,0	297 997,3	309 917,2	322 313,9
Доходы, получаемые в виде арендной платы за земли после разграничения государственной собственности на землю, а также средства от продажи права на заключение договоров аренды указанных земельных участков (за исключением земельных участков бюджетных и автономных учреждений)	24 025,8	25 766,5	26 797,2	27 869,1
Доходы от сдачи в аренду имущества, составляющего государственную (муниципальную) казну (за исключением земельных участков)	31 477,0	26 980,0	25 630,0	24 350,0
Прочие поступления от использования имущества, находящегося в государственной и муниципальной собственности (за исключением имущества бюджетных и автономных учреждений, а также имущества государственных и муниципальных унитарных предприятий, в том числе казенных)	16,7	0,0	0,0	0,0
Платежи при пользовании природными ресурсами	10 685,4	8 418,2	8 754,9	9 105,1
Прочие доходы от оказания платных услуг (работ)	608,7	3,1	3,1	3,1
Прочие доходы от компенсации затрат государства	128 353,1	49,4	1,5	1,5
Доходы от продажи квартир	2 992,0	2 400,0	2 400,0	2 400,0
Доходы от реализации имущества, находящегося в государственной и муниципальной собственности (за исключением движимого имущества бюджетных и автономных учреждений, а также имущества государственных и муниципальных унитарных предприятий, в том числе казенных)	27 217,8	19 600,0	18 000,0	17 000,0
Доходы от продажи земельных участков, государственная собственность на которые не разграничена	15 178,9	12 500,0	9 300,0	7 000,0
Доходы от продажи земельных участков, государственная собственность на которые разграничена (за исключением земельных участков бюджетных и автономных)	457,0	0,0	0,0	0,0
Штрафы, санкции, возмещение ущерба	35 378,7	41 109,7	22 393,1	23 416,0
Прочие неналоговые доходы	2 433,8	3 282,6	0,0	0,0



Межбюджетные трансферты и их структура

Межбюджетные трансферты (безвозмездные поступления) - это средства одного бюджета бюджетной системы РФ, перечисляемые другому бюджету бюджетной системы РФ



ДОТАЦИИ

предоставляются на безвозмездной и безвозвратной основе без установления направлений и условий их использования

СУБСИДИИ

предоставляются в целях софинансирования расходных обязательств, при выполнении полномочий органов местного самоуправления по вопросам местного значения

СУБВЕНЦИИ

предоставляются в целях финансового обеспечения расходных обязательств, возникающих при выполнении госполномочий Российской Федерации, субъектов Российской Федерации, переданных для осуществления органам местного самоуправления

ИНЫЕ МЕЖБЮДЖЕТНЫЕ ТРАНСФЕРТЫ

предоставляются в случаях и порядке, предусмотренных законами субъектов Российской Федерации



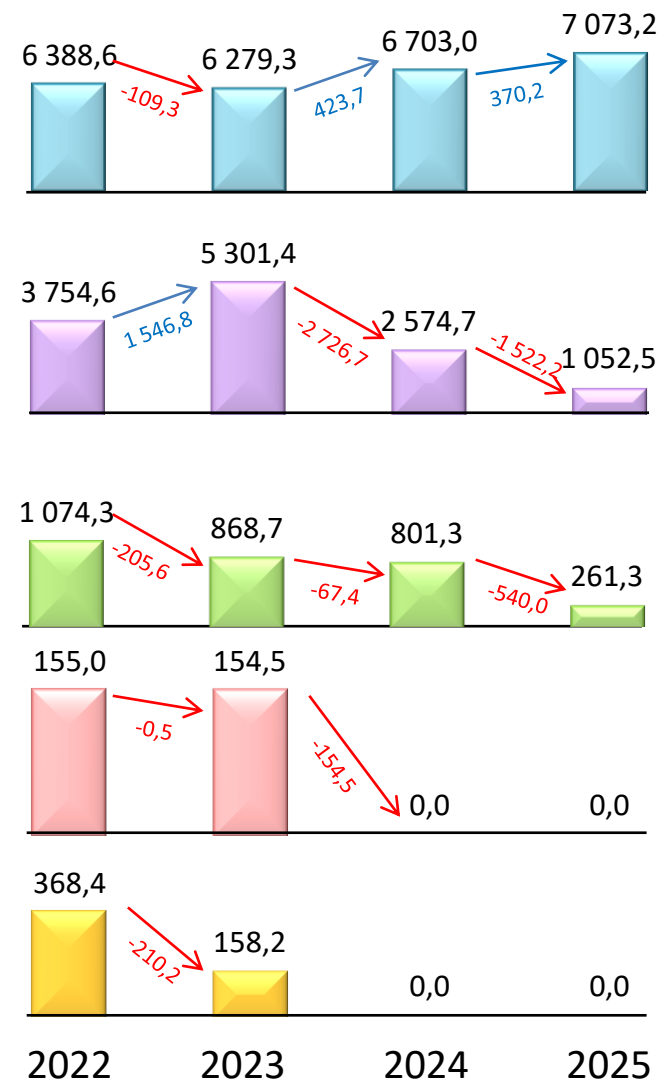
Безвозмездные поступления

млн.рублей

Всего безвозмездные поступления от других бюджетов бюджетной системы Российской Федерации 2023 год – 12 767,1



ДИНАМИКА ПОСТУПЛЕНИЙ



* В 2023 году безвозмездные поступления от негосударственных организаций составили 5,0 млн.руб.

**Безвозмездные поступления бюджета на 2022-2025 годы**

тыс.руб.

Наименование	2022 год	2023 год	2024 год	2025 год
БЕЗВОЗМЕЗДНЫЕ ПОСТУПЛЕНИЯ	11 740 939,0	12 767 098,7	10 078 909,5	8 386 986,1
БЕЗВОЗМЕЗДНЫЕ ПОСТУПЛЕНИЯ ОТ ДРУГИХ БЮДЖЕТОВ БЮДЖЕТНОЙ СИСТЕМЫ РОССИЙСКОЙ ФЕДЕРАЦИИ	11 372 562,2	12 603 892,1	10 078 909,5	8 386 986,1
Дотации бюджетам бюджетной системы Российской Федерации	155 026,2	154 472,7	0,0	0,0
Субсидии бюджетам бюджетной системы Российской Федерации (межбюджетные субсидии)	3 754 608,4	5 301 436,0	2 574 663,6	1 052 468,0
Субвенции бюджетам бюджетной системы Российской Федерации	6 388 580,1	6 279 280,8	6 702 960,2	7 073 232,4
Иные межбюджетные трансферты	1 074 347,5	868 702,6	801 285,7	261 285,7
БЕЗВОЗМЕЗДНЫЕ ПОСТУПЛЕНИЯ ОТ НЕГОСУДАРСТВЕННЫХ ОРГАНИЗАЦИЙ	0,0	5 000,0	0,0	0,0
Доходы бюджетов бюджетной системы Российской Федерации от возврата бюджетами бюджетной системы Российской Федерации и организациями остатков субсидий, субвенций и иных межбюджетных трансфертов, имеющих целевое назначение, прошлых лет	447 196,1	158 206,6	0,0	0,0
Возврат остатков субсидий, субвенций и иных межбюджетных трансфертов, имеющих целевое назначение, прошлых лет	-78 819,3	0,0	0,0	0,0



МУНИЦИПАЛЬНЫЙ ДОРОЖНЫЙ ФОНД

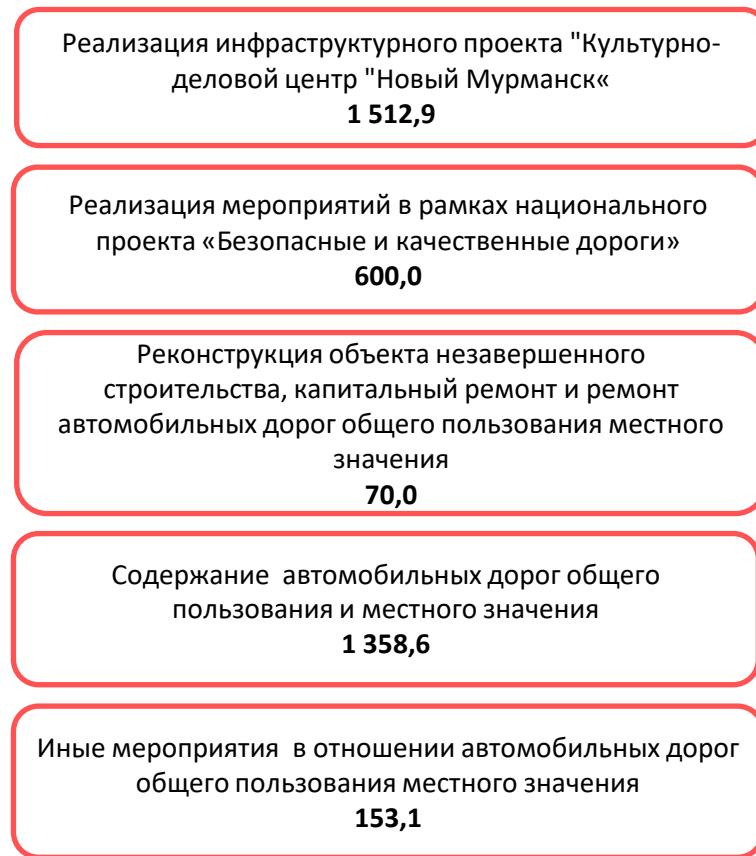
млн.рублей

Муниципальный дорожный фонд на 2023 год - **3 694,6**

Источники формирования муниципального дорожного фонда



Бюджетные ассигнования
муниципального дорожного фонда



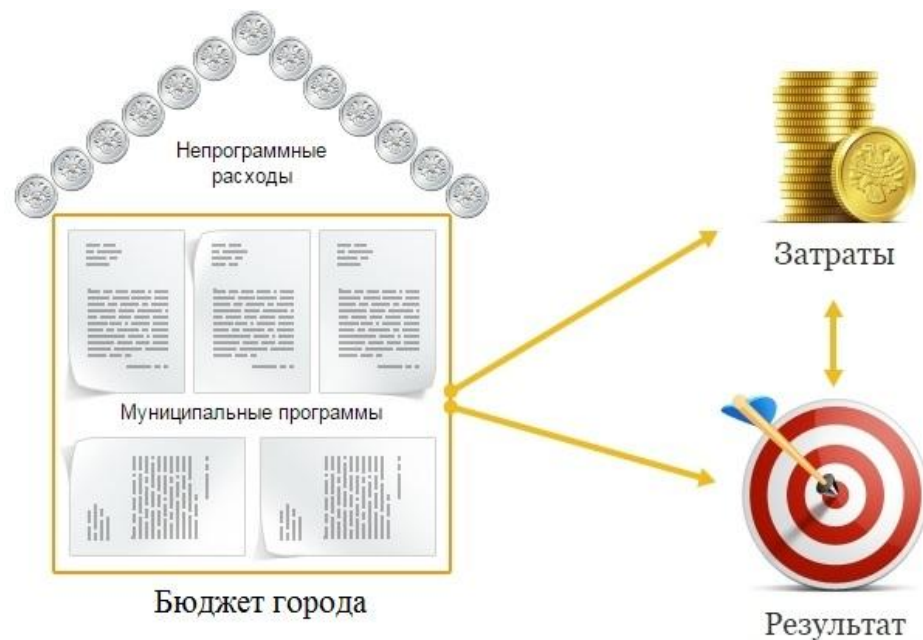
Муниципальный дорожный фонд на 2024 год - **3 407,5**; на 2025 год – **1 868,1**



Программно-целевой метод планирования бюджета города Мурманска

Программно-целевой метод планирования расходов способствует соблюдению единого подхода к рациональному использованию средств для решения наиболее острых проблем муниципального образования.

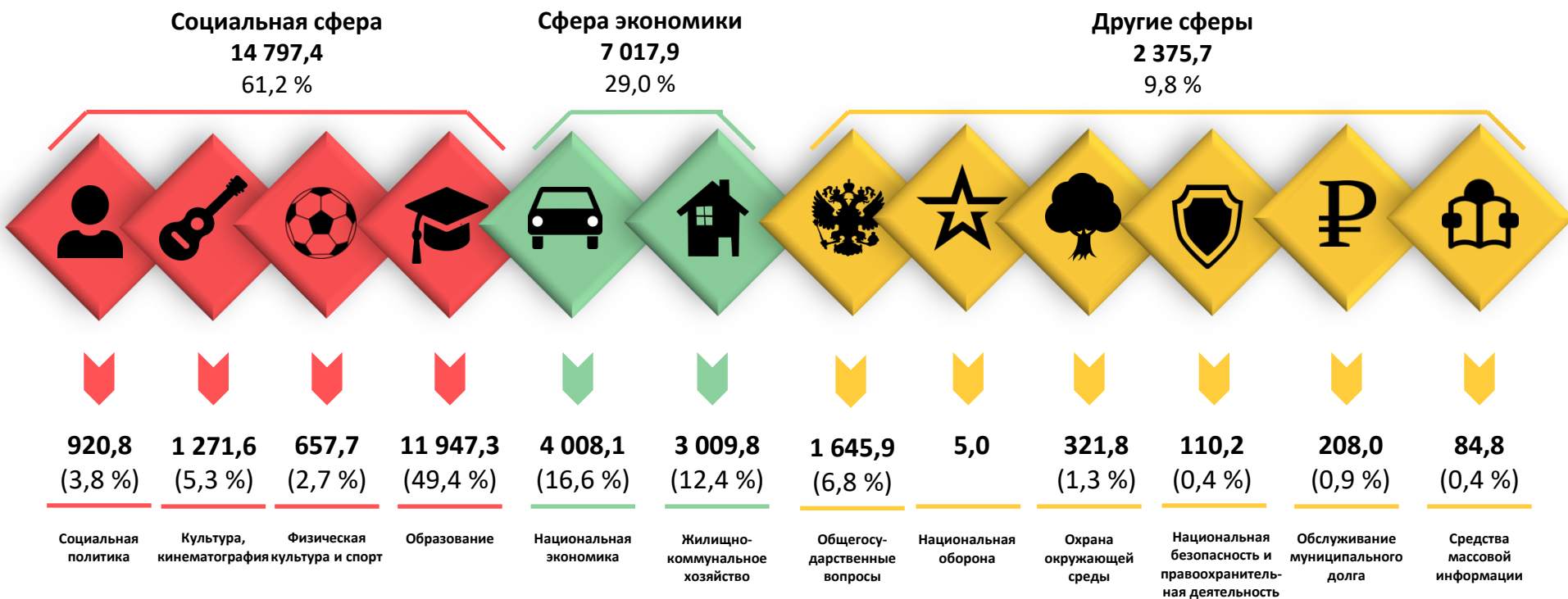
Муниципальные программы являются основным инструментом планирования бюджета. Подобно тому, как дом строится из кирпичей, бюджет складывается из программ. Муниципальные программы содержат набор разделов, включая цели и задачи, ожидаемые от реализации результаты, заказчика программы, исполнителей, мероприятия, меры реализации и объемы финансирования в целом и по годам.



Благодаря муниципальным программам каждый бюджетный рубль нацелен на конечный результат!



Структура расходов бюджета муниципального образования город Мурманск на 2023 год по сферам деятельности





Функциональная структура расходов бюджета в 2022-2025 годах

тыс.руб.

	Наименование	2022 год (СБР на 31.12.2022)	2023 год	2024 год	2025 год
	Общегосударственные вопросы	1 536 588,6	1 645 935,1	1 589 712,8	1 764 413,1
	Функционирование высшего должностного лица субъекта Российской Федерации и муниципального образования	2 444,0	4 258,7	4 258,7	4 258,7
	Функционирование за конодательных (представительных) органов государственной власти и представительных органов муниципальных образований	54 061,6	58 140,5	58 140,5	58 140,5
	Функционирование Правительства Российской Федерации, высших исполнительных органов государственной власти субъектов Российской Федерации, местных администраций	921 304,5	839 375,3	839 305,0	839 305,0
	Судебная система	262,5	17,2	18,1	16,2
	Обеспечение деятельности финансовых, налоговых и таможенных органов и органов финансового (финансово-бюджетного) надзора	48 332,3	53 392,3	53 349,4	53 349,4
	Обеспечение проведения выборов и референдумов	5 755,3	14 952,3	24 000,0	
	Резервные фонды		12 990,0	10 000,0	20 000,0
	Другие общегосударственные вопросы	504 428,4	662 808,8	600 641,1	789 343,3
		Национальная оборона	283,1	5 000,0	
Мобилизационная и вневоинсковая подготовка		283,1	5 000,0		
	Национальная безопасность и правоохранительная деятельность	87 212,2	110 207,3	84 538,6	85 602,1
	Органы юстиции	15 171,5	23 990,6	25 374,0	26 369,8
	Гражданская оборона	56 990,9	59 733,1	58 404,6	58 472,3
	Миграционная политика	14 289,8	25 780,6		
	Другие вопросы в области национальной безопасности и правоохранительной деятельности	760,0	703,0	760,0	760,0



Функциональная структура расходов бюджета в 2022-2025 годах

тыс.руб.

	Наименование	2022 год (СБР на 31.12.2022)	2023 год	2024 год	2025 год
	Национальная экономика	3 049 266,9	4 008 150,6	3 702 610,1	2 155 859,8
	Сельское хозяйство и рыболовство	49 873,3	52 229,1	41 150,0	41 235,6
	Транспорт	23,0	42,4	42,4	42,4
	Дорожное хозяйство (дорожные фонды)	2 740 927,2	3 695 162,3	3 408 140,8	1 868 689,3
	Связь и информатика	39,1	32,0	32,0	32,0
	Другие вопросы в области национальной экономики	258 404,4	260 684,8	253 244,9	245 860,5
	Жилищно-коммунальное хозяйство	2 261 953,9	3 009 791,5	1 480 892,9	1 321 998,1
	Жилищное хозяйство	1 296 244,3	2 080 153,0	410 271,7	398 265,2
	Коммунальное хозяйство	100 882,2	109 935,4	70 352,9	64 152,9
	Благоустройство	791 843,4	744 760,3	925 729,1	785 040,8
	Другие вопросы в области жилищно-коммунального хозяйства	72 984,1	74 942,8	74 539,2	74 539,2
	Охрана окружающей среды	1 414 005,2	321 808,5	26 142,7	26 497,6
	Другие вопросы в области охраны окружающей среды	1 414 005,2	321 808,5	26 142,7	26 497,6



Функциональная структура расходов бюджета в 2022-2025 годах

тыс.руб.

	Наименование	2022 год (СБР на 31.12.2022)	2023 год	2024 год	2025 год
	Образование	12 093 882,9	11 947 303,2	11 723 271,2	11 527 489,9
	Дошкольное образование	4 482 925,3	4 448 004,9	4 658 971,9	5 025 058,5
	Общее образование	5 229 945,2	4 949 385,8	4 526 099,6	4 207 146,0
	Дополнительное образование детей	1 395 067,3	1 547 105,6	1 547 453,3	1 302 726,6
	Профессиональная подготовка, переподготовка и повышение квалификации	51 211,0	50 980,0	51 464,4	51 554,5
	Молодежная политика	172 129,2	114 062,0	106 437,1	106 594,4
	Другие вопросы в области образования	762 604,8	837 764,9	832 844,9	834 409,9
	Культура, кинематография	908 492,0	1 271 525,0	830 891,6	901 576,9
	Культура	665 509,1	1 247 504,5	806 133,4	876 818,6
	Другие вопросы в области культуры, кинематографии	242 982,8	24 020,5	24 758,2	24 758,3



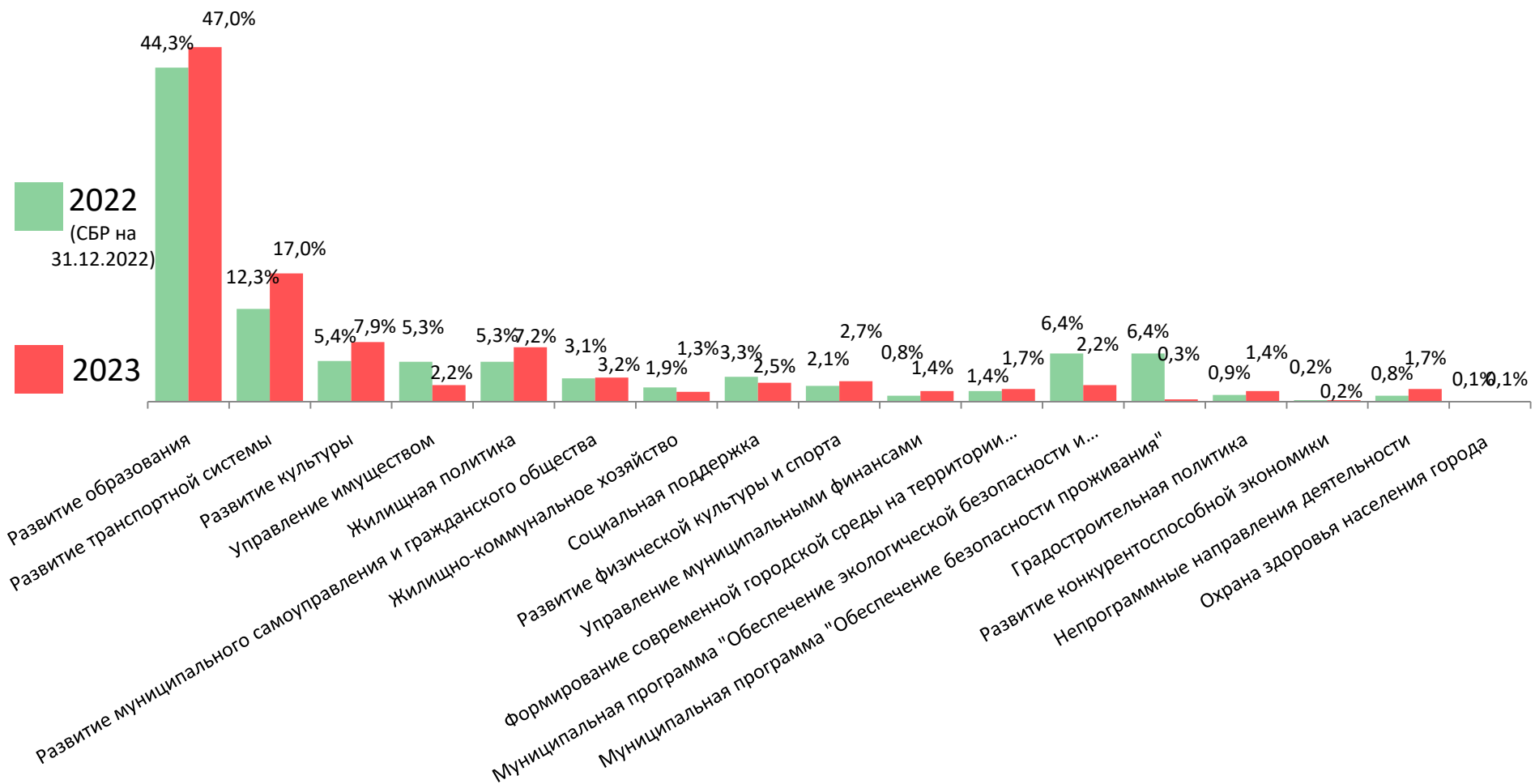
Функциональная структура расходов бюджета в 2022-2025 годах

тыс.руб.

	Наименование	2022 год (СБР на 31.12.2022)	2023 год	2024 год	2025 год
	Социальная политика	1 183 982,9	920 795,2	916 735,5	886 514,4
	Пенсионное обеспечение	43 885,2	42 600,0	44 100,0	44 100,0
	Социальное обеспечение населения	225 148,4	229 827,9	201 171,7	188 956,8
	Охрана семьи и детства	914 949,3	648 367,3	671 463,8	653 457,6
	Физическая культура и спорт	537 618,6	657 710,1	481 695,5	469 236,0
	Физическая культура	438 450,6	307 687,7	197 702,0	173 379,4
	Массовый спорт	99 168,0	13 918,2	13 918,2	18 918,2
	Спорт высших достижений		336 104,2	270 075,3	276 938,4
	Средства массовой информации	82 214,0	84 752,1	84 789,9	84 829,2
	Периодическая печать и издательства	82 214,0	84 752,1	84 789,9	84 829,2
	Обслуживание государственного и муниципального долга	81 305,3	208 022,6	321 692,0	348 679,2
	Обслуживание государственного внутреннего и муниципального долга	81 305,3	208 022,6	321 692,0	348 679,2



«Программная» структура расходов бюджета города Мурманска в 2022 и 2023 годах





Перечень муниципальных программ города Мурманска в 2022-2025 годах

тыс.руб.

№	Наименование муниципальной программы	2022 (СБР на 31.12.2022)	2023	2024	2025
1.	Муниципальная программа "Развитие образования"	11 670 184,4	11 369 097,0	11 166 144,8	11 242 979,3
2.	Муниципальная программа "Охрана здоровья населения города Мурманска"	13 060,6	15 239,1	14 456,9	14 456,9
3.	Муниципальная программа "Социальная поддержка"	875 443,0	609 813,9	630 971,0	613 179,2
4.	Муниципальная программа "Развитие культуры"	1 410 756,6	1 913 080,8	1 540 780,1	1 378 076,2
5.	Муниципальная программа "Развитие физической культуры и спорта"	554 726,8	659 152,9	498 053,9	485 594,4
6.	Муниципальная программа "Развитие конкурентоспособной экономики"	54 948,7	48 348,6	44 817,0	44 818,3
7.	Муниципальная программа "Развитие транспортной системы"	3 222 680,7	4 102 069,3	3 937 436,7	2 457 206,0
8.	Муниципальная программа "Управление имуществом"	1 407 488,3	540 643,8	505 680,6	520 861,5
9.	Муниципальная программа "Жилищная политика"		1 751 477,9	366 090,0	366 194,2



Перечень муниципальных программ города Мурманска в 2022-2025 годах

тыс.руб.

№	Наименование муниципальной программы	2022 (СБР на 31.12.2022)	2023	2024	2025
10.	Муниципальная программа "Градостроительная политика"	241 166,0	347 627,5	106 423,1	59 316,5
11.	Муниципальная программа "Жилищно-коммунальное хозяйство"	498 569,1	310 192,5	267 709,4	261 509,4
12.	Муниципальная программа "Обеспечение экологической безопасности и улучшение окружающей среды муниципального образования город Мурманск"	1 683 146,8	540 699,5	418 798,1	330 039,5
13.	Муниципальная программа "Обеспечение безопасности проживания"		64 420,1	62 848,6	62 916,3
14.	Муниципальная программа "Управление муниципальными финансами"	214 711,0	327 664,9	433 459,0	460 446,2
15.	Муниципальная программа "Развитие муниципального самоуправления и гражданского общества"	822 465,3	771 293,6	760 826,5	762 793,2
16.	Муниципальная программа "Формирование современной городской среды на территории муниципального образования город Мурманск"	372 068,8	401 826,6	149 936,6	
17.	Непрограммные направления деятельности	195 389,4	418 353,2	338 540,5	512 309,2
Итого расходы в программном виде		23 041 416,1	23 772 648,0	20 904 432,3	19 060 387,1
Доля расходов в рамках муниципальных программ в общем объеме расходов бюджета (%)		99,2	98,3	98,4	97,4

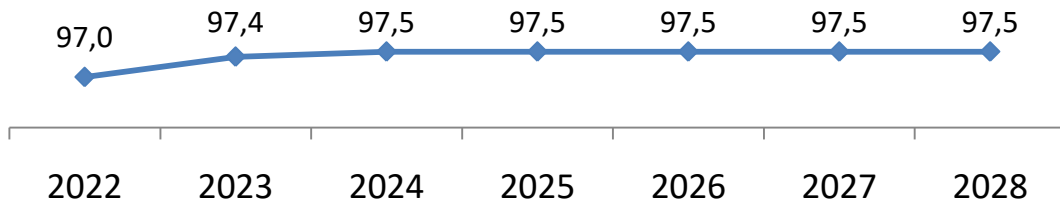


Муниципальная программа «Развитие образования» на 2023-2028 годы

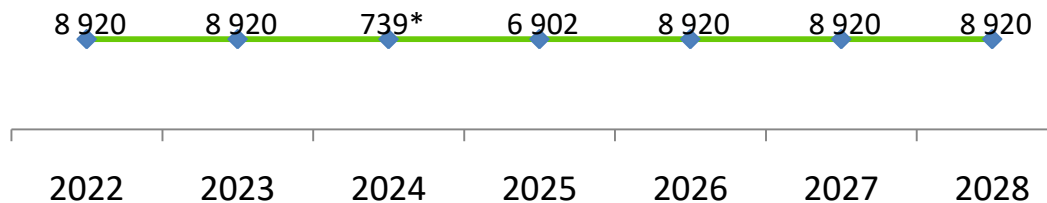
Цель муниципальной программы:

Формирование образовательного пространства города Мурманска, действующего в интересах социально-экономического развития территории и обеспечивающего реализацию государственных гарантий прав различных категорий граждан на общедоступность и равные возможности получения непрерывного образования, создание условий для успешного развития потенциала и интеграции молодежи в экономическую, культурную и общественно-политическую жизнь города Мурманска

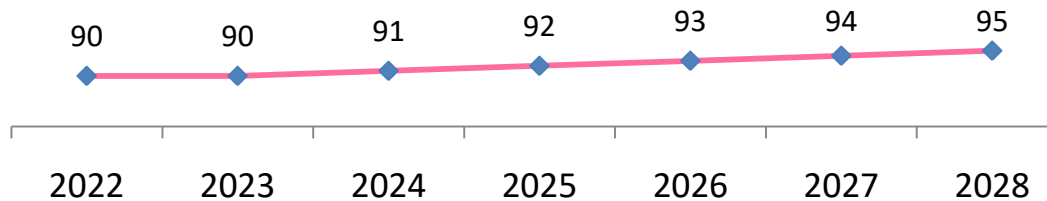
Доля обучающихся МБОУ, обеспеченных организованным горячим питанием за счет всех источников финансирования, в общем количестве обучающихся, фактически посещавших данные учреждения. %



Общее количество отдохнувших и оздоровленных детей и молодежи, чел.



Доля молодежи, удовлетворенной качеством реализуемых мероприятий, направленных на создание условия для успешного развития потенциала и интеграции молодежи в экономическую, культурную и общественно-политическую жизнь города Мурманска, от общего числа опрошенных лиц, %



С полной редакцией муниципальной программы Вы можете ознакомиться на официальном сайте администрации города Мурманска: http://www.citymurmansk.ru/strukturnye_podr/?itemid=30

*Значение показателя откорректировано в связи с введением ограничительных мероприятий, направленных на обеспечение санитарно-эпидемиологического благополучия населения, и утверждении правил поведения, обязательных для исполнения гражданами и организациями в связи с угрозой распространения на территории Мурманской области новой коронавирусной инфекции (COVID-19)

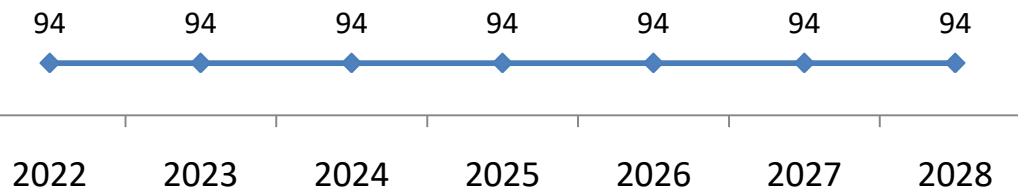


Муниципальная программа «Социальная поддержка» на 2023-2028 годы

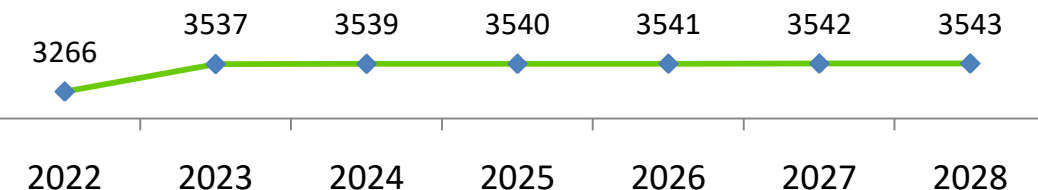
Цель муниципальной программы:

Повышение уровня и качества жизни нуждающихся категорий граждан через развитие системы предоставления социальных услуг и адресной поддержки

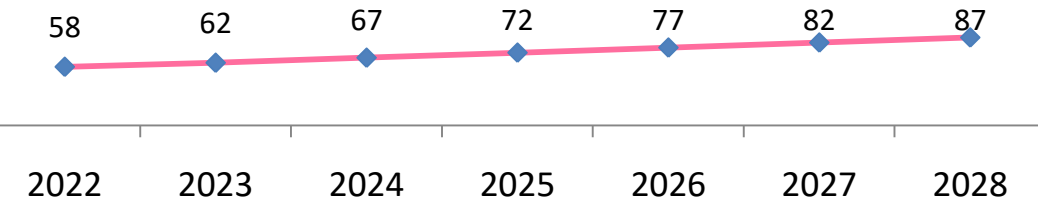
Доля детей-сирот и детей, оставшихся без попечения родителей, устроенных в замещающие семьи, от общей численности детей-сирот и детей, оставшихся без попечения родителей, %



Общее количество граждан, получивших дополнительные меры социальной поддержки и оказанные услуги, чел.



Количество объектов социальной инфраструктуры, в которых реализуются мероприятия по обеспечению условий доступности для инвалидов и других маломобильных групп населения (нарастающим итогом), ед.



С полной редакцией муниципальной программы Вы можете ознакомиться на официальном сайте администрации города Мурманска:

http://www.citymurmansk.ru/strukturnye_podr/?itemid=30

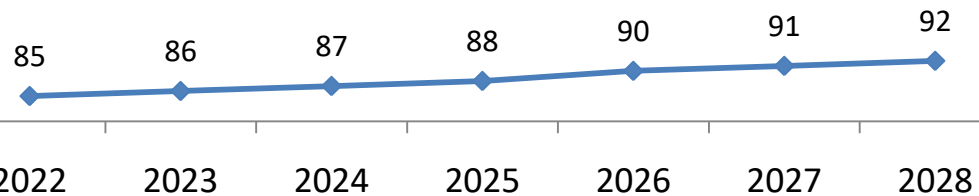


Муниципальная программа «Развитие культуры» на 2023-2028 годы

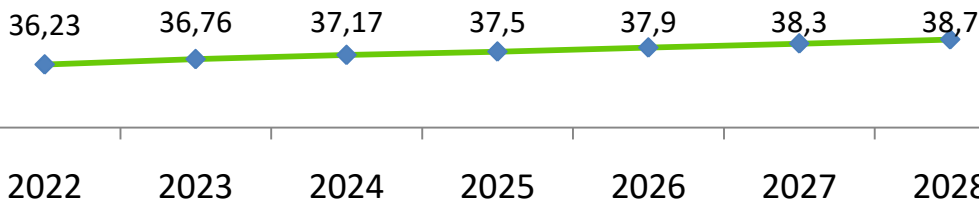
Цель муниципальной программы:

Создание условий для разностороннего развития личности путем повышения конкурентной привлекательности муниципальных учреждений сферы культуры и искусства

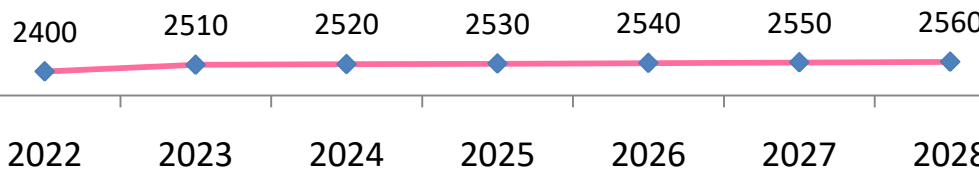
Уровень удовлетворенности населения города Мурманска качеством предоставления муниципальных услуг в сфере культуры и искусства, %



Уровень фактической обеспеченности парками культуры и отдыха от нормативной потребности, %



Количество участников клубных формирований и формирований самодеятельного народного творчества, чел.



С полной редакцией муниципальной программы Вы можете ознакомиться на официальном сайте администрации города Мурманска: http://www.citymurmansk.ru/strukturnye_podr/?itemid=30

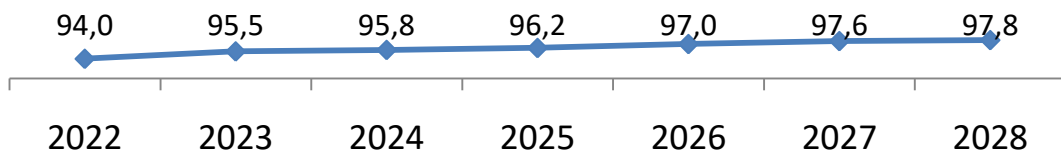


Муниципальная программа «Развитие физической культуры и спорта» на 2023-2028 годы

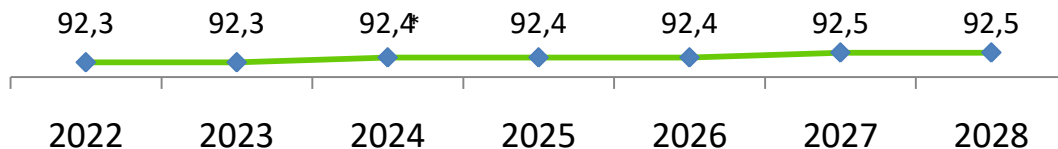
Цель муниципальной программы:

Привлечение граждан города Мурманска к систематическим занятиям физической культурой и спортом путем создания для всех категорий и групп населения условий для занятий физической культурой и спортом, в том числе повышение уровня обеспеченности населения объектами спорта, а также подготовка спортивного резерва

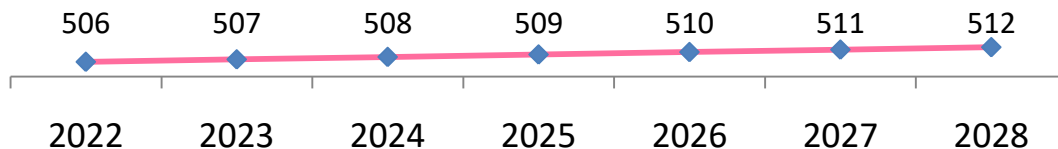
Доля детей и молодежи (возраст 3 - 29 лет), систематически занимающихся физической культурой и спортом, %



Доля обучающихся, систематически занимающихся физической культурой и спортом, в общей численности обучающихся, %



Количество спортивных сооружений, расположенных на территории города Мурманска, ед.



С полной редакцией муниципальной программы Вы можете ознакомиться на официальном сайте администрации города Мурманска: http://www.citymurmansk.ru/struktturnye_podr/?itemid=30

*Значение показателя откорректировано в связи с введением ограничительных мероприятий, направленных на обеспечение санитарно-эпидемиологического благополучия населения, и утверждении правил поведения, обязательных для исполнения гражданами и организациями в связи с угрозой распространения на территории Мурманской области новой коронавирусной инфекции (COVID-19)

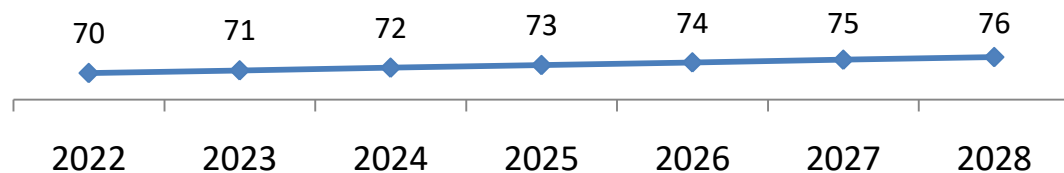


Муниципальная программа «Развитие конкурентоспособной экономики» на 2023-2028 годы

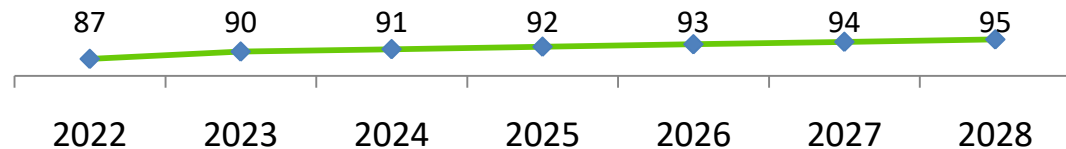
Цель муниципальной программы:

Повышение инвестиционной привлекательности города Мурманска и развитие его как деловой столицы Заполярья

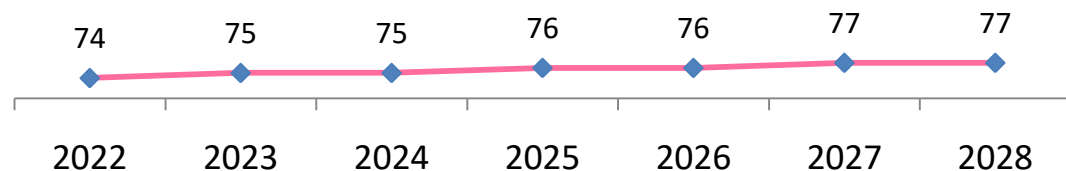
Количество мероприятий (семинары, конференции и т.п.) по вопросам развития и поддержки МСП, шт.



Количество участников общегородских конкурсов и мероприятий выездной торговли, ед.



Количество муниципальных объектов, переданных субъектам МСП и самозанятым гражданам в качестве имущественной поддержки, шт.



С полной редакцией муниципальной программы Вы можете ознакомиться на официальном сайте администрации города Мурманска:

http://www.citymurmansk.ru/strukturnye_podr/?itemid=30

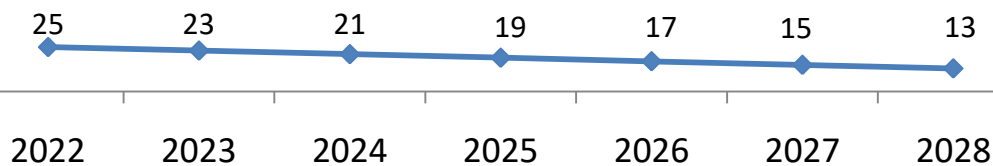


Муниципальная программа «Развитие транспортной системы» на 2023-2028 годы

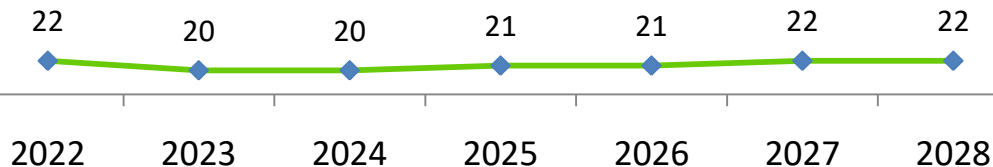
Цель муниципальной программы:

Формирование развитого внутригородского транспортного комплекса, отвечающего современным критериям качества, доступности и безопасности

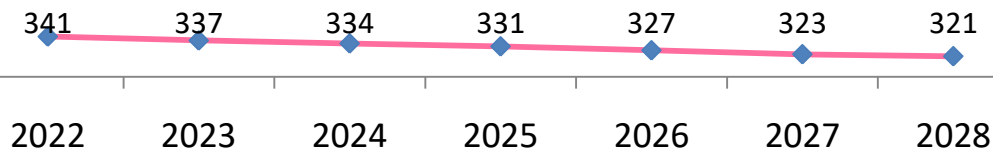
Доля протяженности автомобильных дорог общего пользования местного значения, не отвечающих нормативным требованиям, в общей протяженности автомобильных дорог общего пользования местного значения, %



Количество отремонтированных дорог, ед.



Общее количество дорожно-транспортных происшествий, ед.



С полной редакцией муниципальной программы Вы можете ознакомиться на официальном сайте администрации города Мурманска:

http://www.citymurmansk.ru/strukturnye_podr/?itemid=30

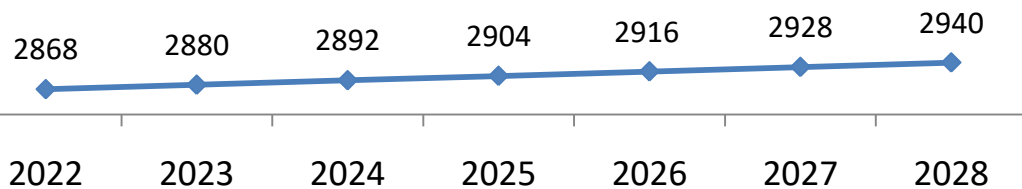


Муниципальная программа «Управление имуществом» на 2023-2028 годы

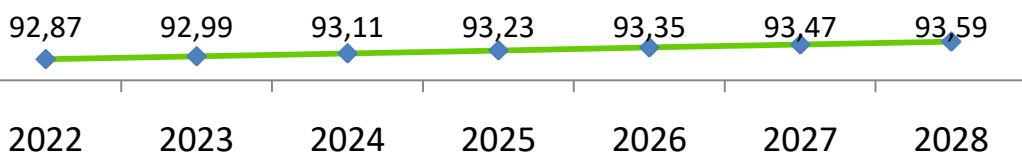
Цель муниципальной программы:

Эффективное управление муниципальным имуществом и земельными ресурсами города Мурманска

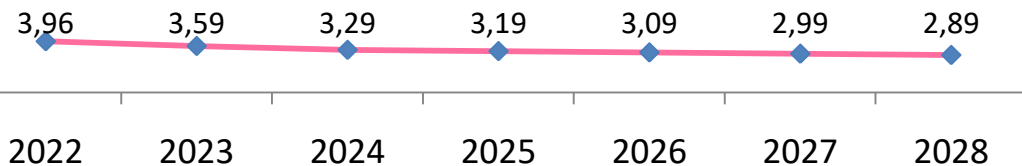
Количество объектов муниципального нежилого фонда, инженерной инфраструктуры и земельных участков, переданных по сделкам, договорам и пр., ед.



Доля муниципального имущества, вовлеченного в хозяйственный оборот, %



Доля неналоговых доходов в общем объеме доходов бюджета муниципального образования город Мурманск (за исключением субвенций и субсидий), %



С полной редакцией муниципальной программы Вы можете ознакомиться на официальном сайте администрации города Мурманска:

http://www.citymurmansk.ru/strukturnye_podr/?itemid=30

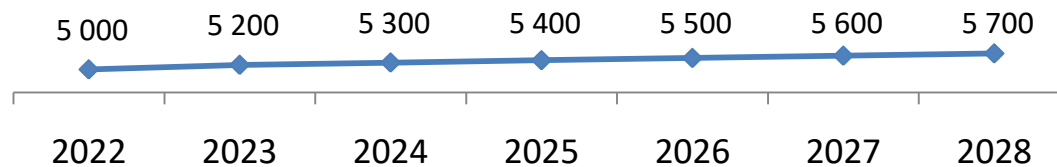


Муниципальная программа «Обеспечение экологической безопасности и улучшение окружающей среды муниципального образования город Мурманск» на 2023-2028 годы

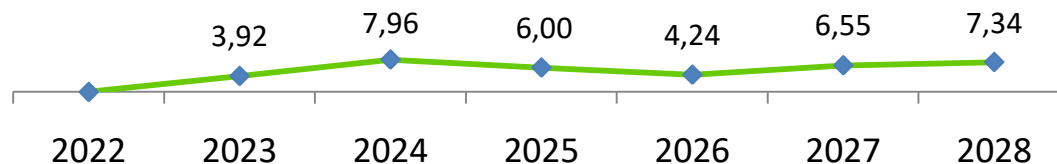
Цель муниципальной программы:

Обеспечение благоприятной и безопасной окружающей среды на территории города Мурманска

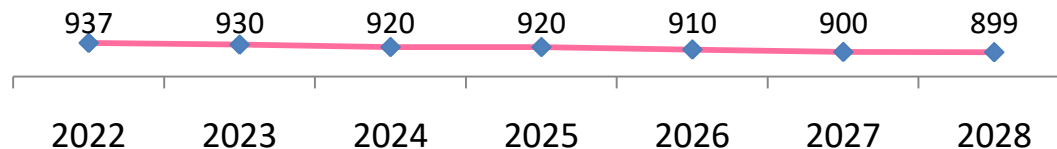
Объем отходов, вывезенных с территории города Мурманска в ходе выполнения программных мероприятий и месячников по санитарной очистке, м3



Площадь расширяемой территории кладбища, га



Количество выполненных заявок от граждан, учреждений, предприятий на отлов безнадзорных животных, шт.



С полной редакцией муниципальной программы Вы можете ознакомиться на официальном сайте администрации города Мурманска:

http://www.citymurmansk.ru/strukturnye_podr/?itemid=30

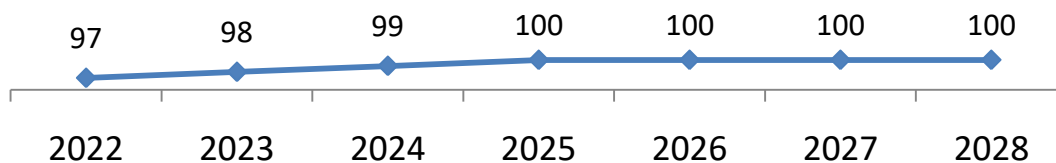


Муниципальная программа «Управление муниципальными финансами» на 2023-2028 годы

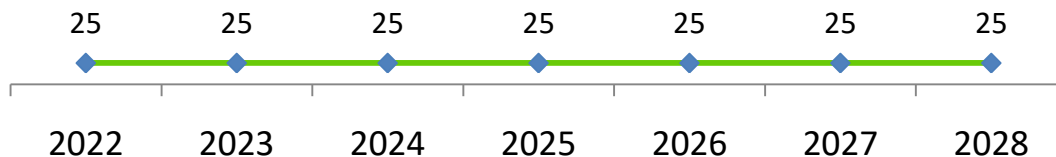
Цель муниципальной программы:

Обеспечение эффективного управления системой муниципальных финансов города Мурманска и повышение эффективности деятельности органов местного самоуправления

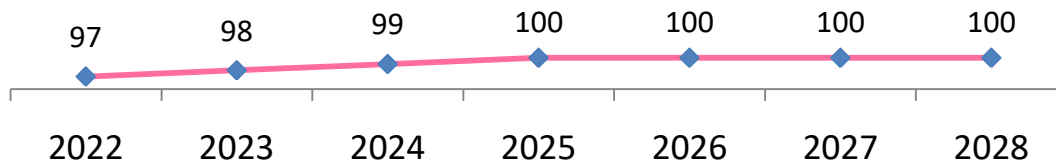
Доля приобретенных основных средств и материальных запасов органов местного самоуправления, %



Количество проверок (ревизий), ед.



Доля муниципальных служащих, прошедших курсы повышения квалификации и посетивших мероприятия по профессиональной подготовке, переподготовке и обмену опытом, от общего числа запланированных, %



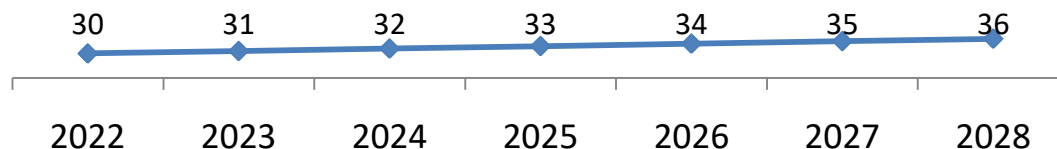


Муниципальная программа «Развитие муниципального самоуправления и гражданского общества» на 2023-2028 годы

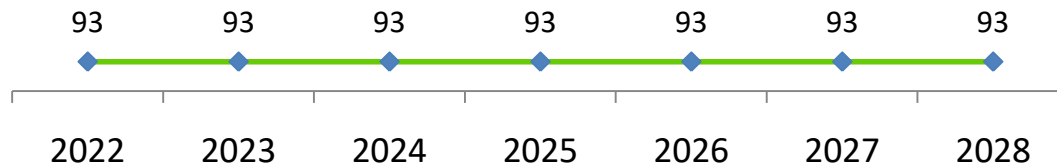
Цель муниципальной программы:

Повышение эффективности муниципального управления на основе системы принятия решений с вовлечением в управление всех заинтересованных участников городского развития

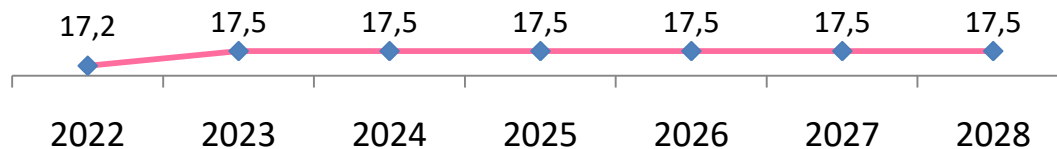
Количество проведенных методических занятий, бесед по профилактике коррупции с муниципальными служащими АГМ, ед.



Доля опубликованной информации о деятельности ОМСУ МО город Мурманск и социально значимой информации в общем объеме публикаций содержания газеты «Вечерний Мурманск», %



Доля общественных объединений, некоммерческих организаций, Почетных граждан города-героя Мурманска, вовлеченных в реализацию мероприятий по поддержке общественных и гражданских инициатив, формирование патриотического сознания населения города Мурманска, от общего числа общественных организаций, %



С полной редакцией муниципальной программы Вы можете ознакомиться на официальном сайте администрации города Мурманска:
http://www.citymurmansk.ru/strukturnye_podr/?itemid=30



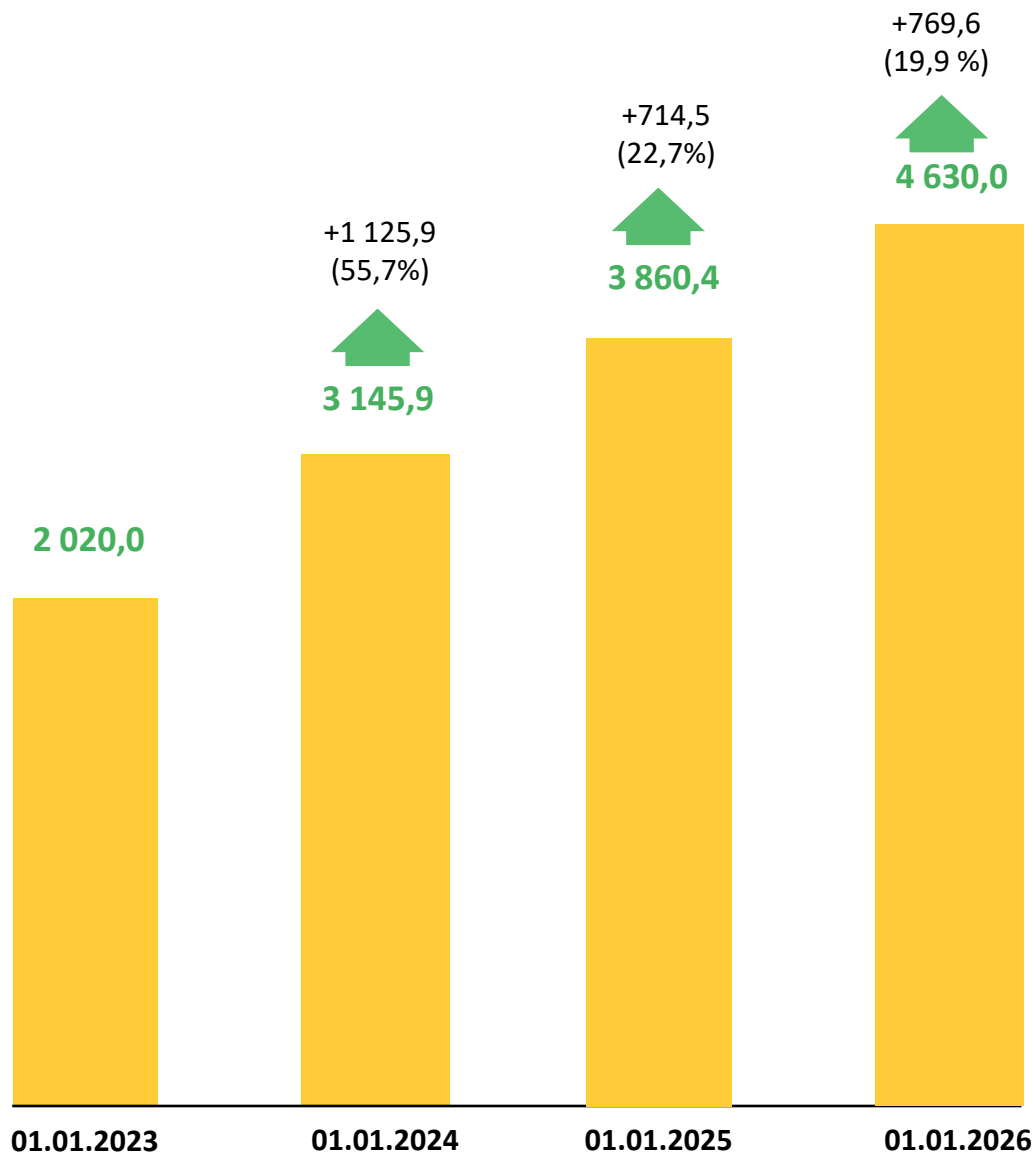
МУНИЦИПАЛЬНЫЙ ДОЛГ

млн.рублей

Вид
долгового
обязательства



Кредиты
кредитных
организаций





Объекты капитального строительства



Приспособление к современному использованию объекта культурного наследия здания кинотеатра "Родина"

- * Объем финансового обеспечения на 2023 год – 474 890,2 тыс. руб.
- * Общая стоимость работ 510 233,8 тыс. рублей
- * Срок выполнения работ – 2022-2024 год
- * Ответственный исполнитель - комитет по культуре администрации города Мурманска

Школа по улице Советской в городе Мурманске

- * Объем финансового обеспечения на 2023 год – 836 611,4 тыс. руб.
- * Общая стоимость работ 1 290 594,2 тыс. рублей
- * Срок выполнения работ – 2021-2024 год
- * Ответственный исполнитель - комитет по образованию администрации города Мурманска




Расширение городского кладбища на 7-8 км автодороги Кола-Мурмаши

- * Объем финансового обеспечения на 2023 год – 186 933,3 тыс. руб.
- * Общая стоимость объекта 1 600 620,4 тыс. рублей
- * Срок выполнения работ – 2023-2028 год
- * Ответственный исполнитель - Комитет по развитию городского хозяйства администрации города Мурманска

Открытые информационные ресурсы



Глава муниципального образования город Мурманск
www.vlast-murmanska.ru



Представительный орган города Мурманска
www.murmansovet.ru



Администрация города Мурманска
www.citymurmansk.ru



Управление финансов администрации города Мурманска
www.citymurmansk.ru/strukturnye_podr/



Электронный портал государственных услуг для физических и юридических лиц
www.gosuslugi.ru



Официальный сайт Российской Федерации для размещения информации о проведении торгов www.torgi.gov.ru



Официальный сайт о размещении информации о государственных (муниципальных) учреждениях
www.bus.gov.ru

Контактная информация:

Управление финансов администрации города Мурманска

адрес: пр. Ленина, 75, г. Мурманск, 183032

тел. 45-56-52, **факс:** 45-82-79

E-mail: ufin@citymurmansk.ru

Официальная группа: <http://vk.com/ufagm>



Спасибо за внимание